



ADMINISTRATION GÉNÉRALE

COMPTE FINANCIER UNIQUE 2024

HOTEL PEPINIÈRE D'ENTREPRISES

26 juin 2025



LA SECTION DE FONCTIONNEMENT

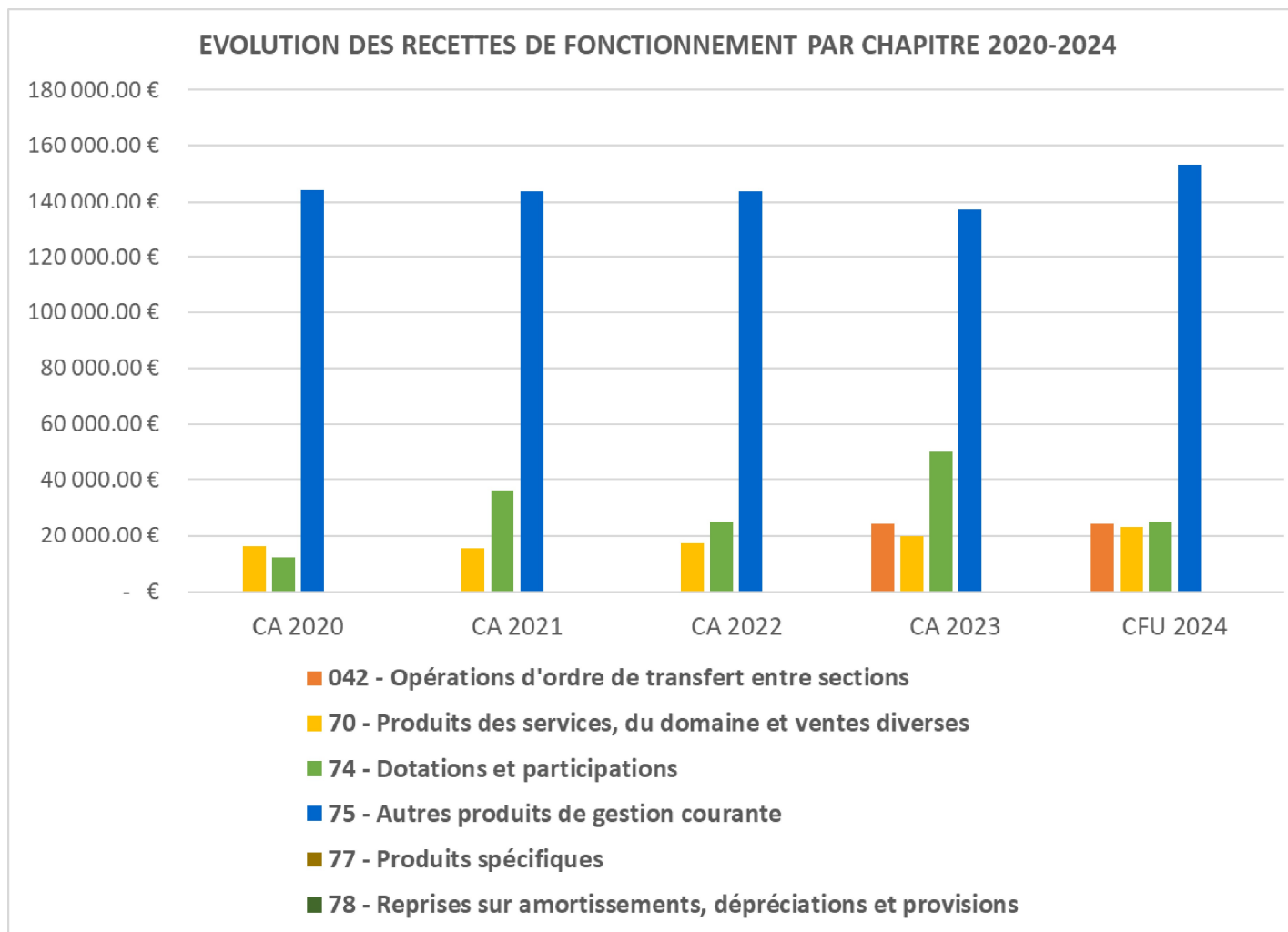
ADMINISTRATION GÉNÉRALE

CCPH / Comptes Financiers Uniques 2024- Sabine MILLET – 26 juin 2025

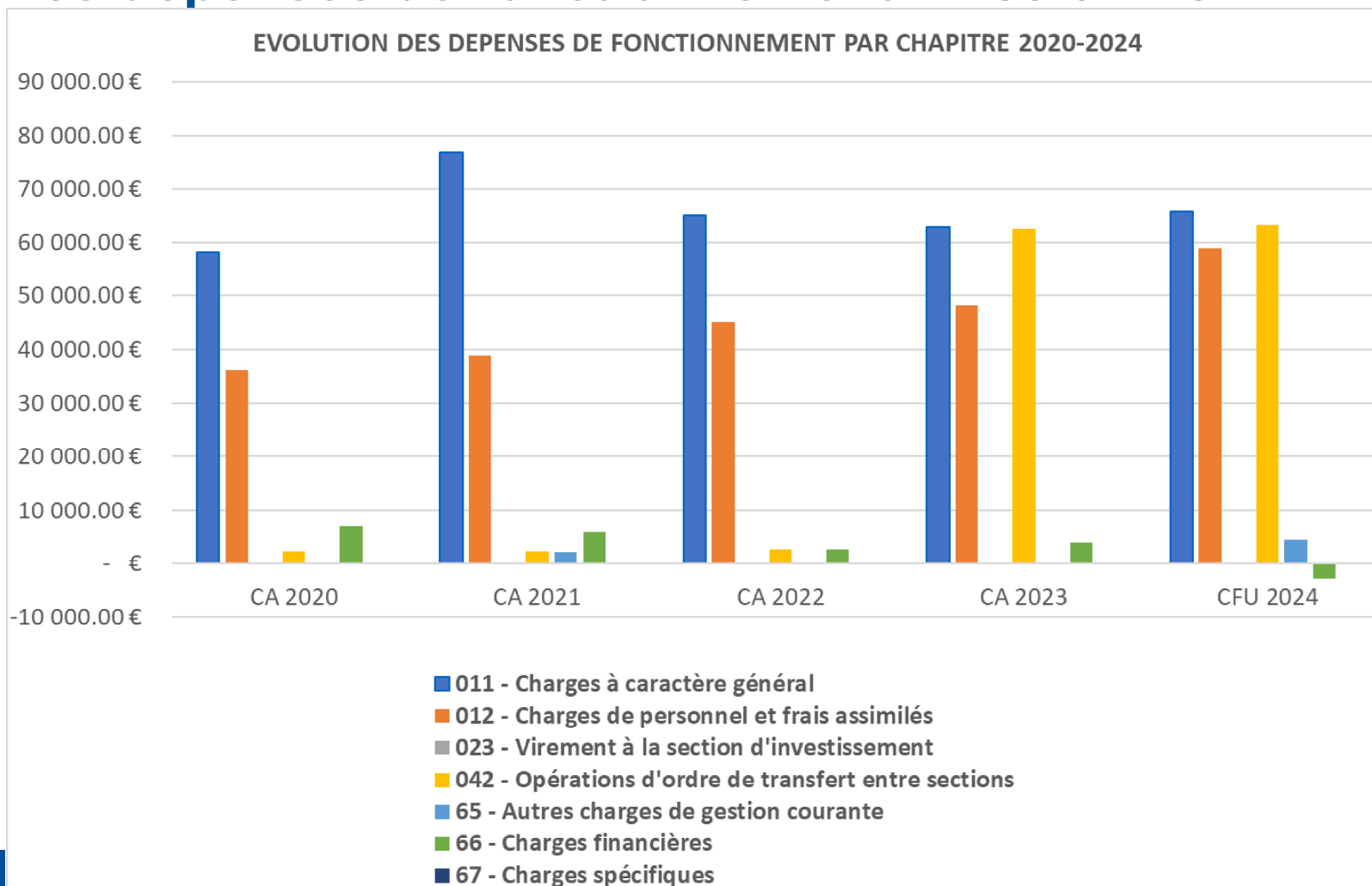
Ce document et les informations qu'il contient sont la propriété de la Communauté de Communes du Pays Houdanais. Ils ne doivent pas être copiés ni communiqués à un tiers sans l'autorisation préalable et écrite de la Communauté de Communes du Pays Houdanais



Les recettes de fonctionnement – 225 693 €



Les dépenses de fonctionnement – 189 972 €



Section de fonctionnement – Le vote du budget par chapitre

En recettes

Chapitre	CFU 2024
042 - Opérations d'ordre de transfert entre sections	24 384,00 €
70 - Produit des services, du domaine et ventes diverses	23 235,74 €
74 - Dotations, subventions et participations	25 000,00 €
75 - Autres produits de gestion courante	153 073,37 €
TOTAL	225 693,11 €

En dépenses

Chapitre	CFU 2024
011 - Charges à caractère général	65 968,00 €
012 - Charges de personnel	58 837,75 €
042 - Opérations d'ordre de transfert entre les sections	63 339,65 €
65 - Autres charges de gestion courante	4 630,41 €
66 - Charges financières	- 2 803,57 €
TOTAL	189 972,24 €
Résultat antérieur reporté	0,00 €
Résultat 2024	35 720,87 €
Total à affecter	35 720,87 €





LA SECTION D'INVESTISSEMENT

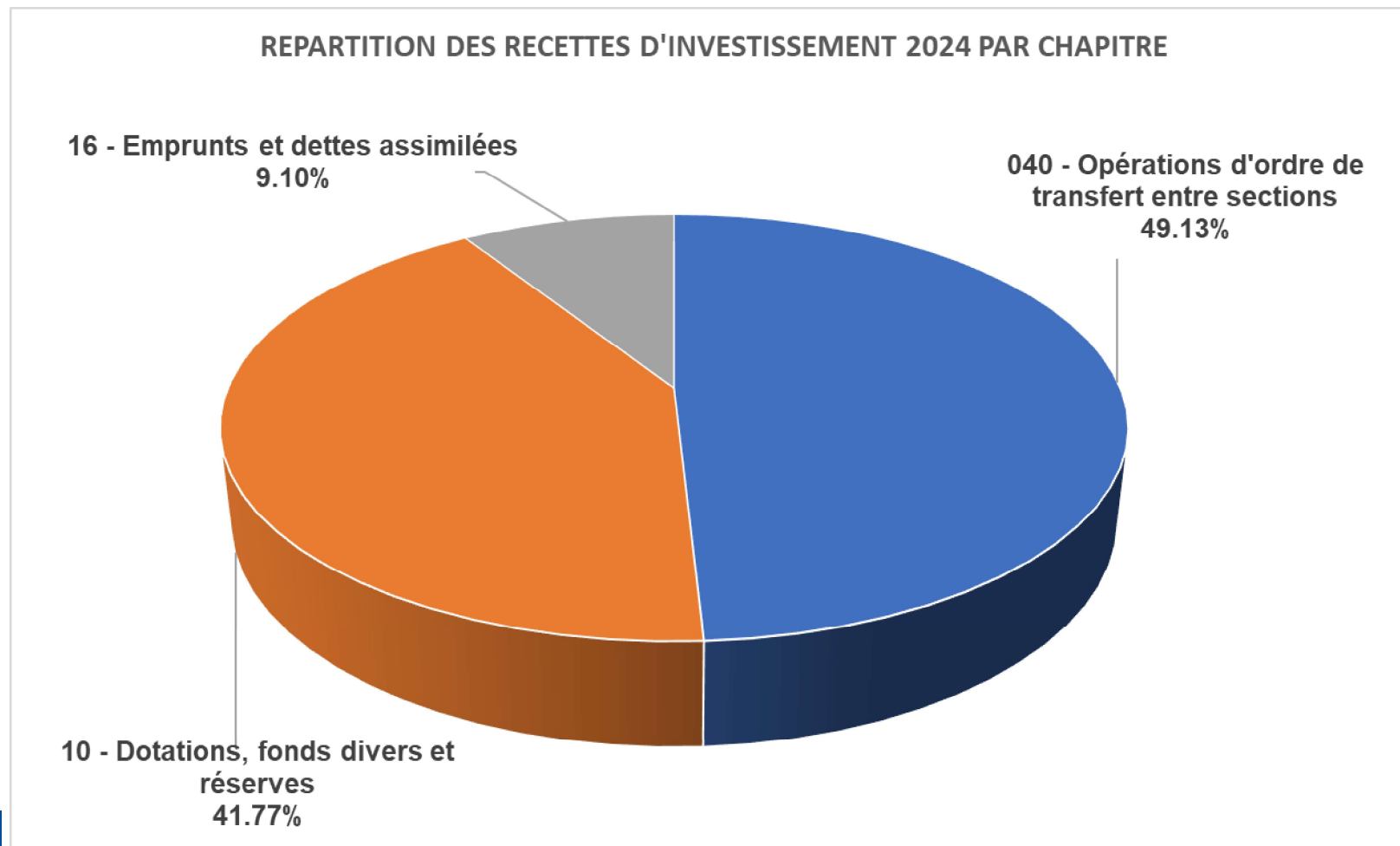
ADMINISTRATION GÉNÉRALE

CCPH / CFU - CA 2024- Sabine MILLET – 26 juin 2025

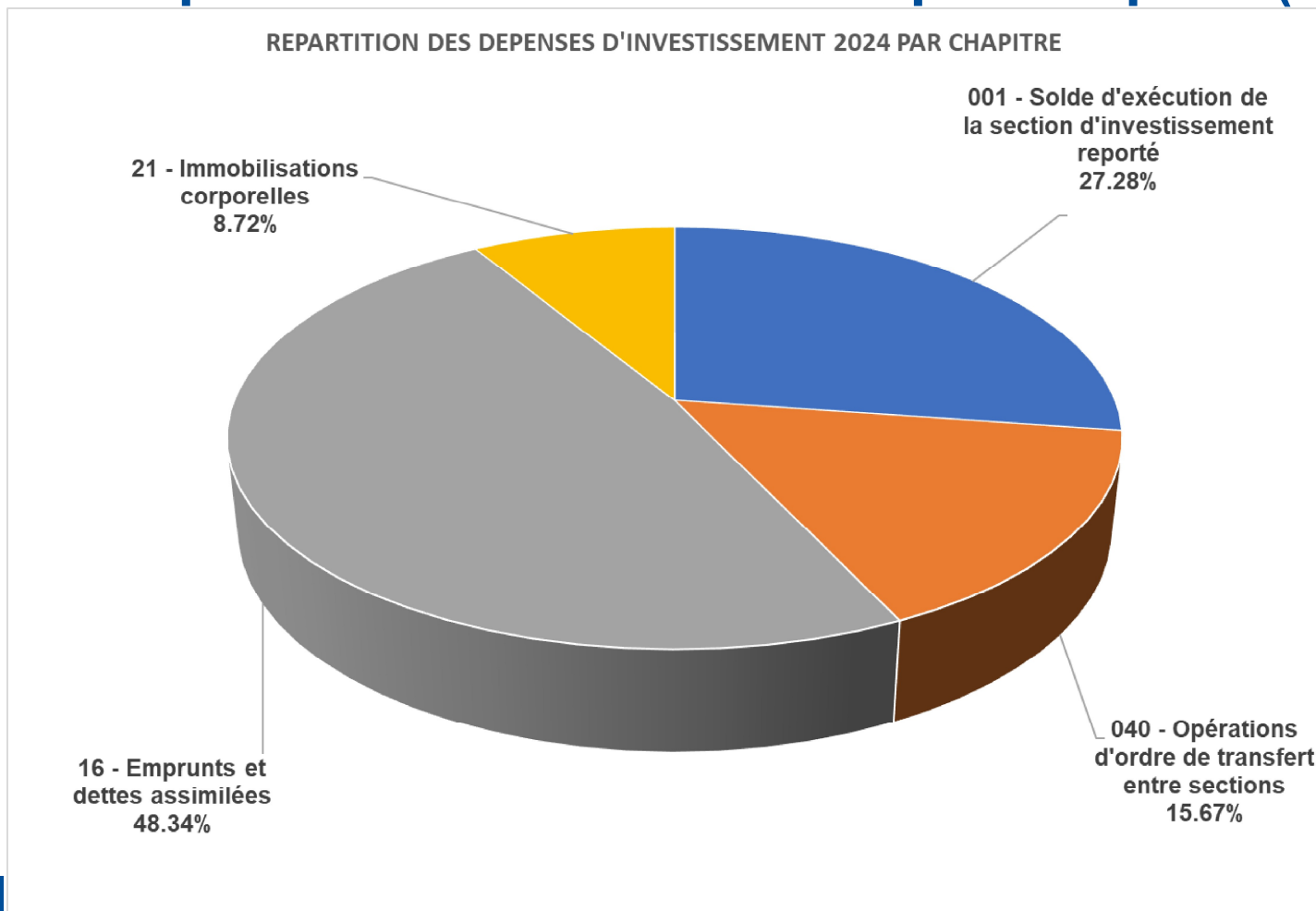
Ce document et les informations qu'il contient sont la propriété de la Communauté de Communes du Pays Houdanais. Ils ne doivent pas être copiés ni communiqués à un tiers sans l'autorisation préalable et écrite de la Communauté de Communes du Pays Houdanais



Les recettes d'investissement par chapitre (128 915 €)



Les dépenses d'investissement par chapitre (155 653 €)



Section d'investissement – Le vote du compte financier unique par chapitre

En recettes

Chapitre	CFU 2024
040 - Opérations d'ordre de transfert entre sections	63 339,65 €
10 - Dotations, fonds divers et réserves	53 847,60 €
16 - Emprunts et dettes assimilées	11 727,84 €
TOTAL	128 915,09 €

En dépenses

Chapitre	CFU 2024
001 - Solde d'exécution de la section d'investissement reporté	42 456,00 €
040 - Opérations d'ordre de transfert entre sections	24 384,00 €
16 - Emprunts et dettes assimilées	75 247,36 €
21 - Immobilisations corporelles	13 565,19 €
TOTAL	155 652,55 €





ADMINISTRATION GÉNÉRALE

AFFECTATION DES RESULTATS DE L'EXERCICE 2024 AU BUDGET 2025

26 juin 2025



HOTEL PEPINIERE D'ENTREPRISES H.P.E.

ADMINISTRATION GÉNÉRALE

CCPH / Comptes Financiers Uniques 2024- Sabine MILLET – 26 juin 2025

Ce document et les informations qu'il contient sont la propriété de la Communauté de Communes du Pays Houdanais. Ils ne doivent pas être copiés ni communiqués à un tiers sans l'autorisation préalable et écrite de la Communauté de Communes du Pays Houdanais



		DEPENSES	RECETTES	SOLDE
SECTION DE FONCTIONNEMENT	RESULTAT ANTERIEUR REPORTE (LIGNE 002 DU BP 2024)	0,00 €	0.00 €	0.00 €
	RESULTAT 2024	189 972.24 €	225 693.11 €	35 720.87 €
	RESULTAT A REPORTER OU AFFECTER	189 972.24 €	225 693.11 €	35 720.87 €
SECTION D'INVESTISSEMENT	RESULTAT ANTERIEUR REPORTE (LIGNE 001 DU BP 2024)	42 456.00 €	0.00 €	-42 456.00 €
	RESULTAT 2024	113 196.55 €	128 915.09 €	15 718.54 €
	RESULTAT A REPORTER	155 652.55 €	128 915.09 €	-26 737.46 €

Le budget de l'Hôtel Pépinière d'Entreprises n'affiche pas de restes à réaliser sur l'exercice 2025 ;

Il est proposé la reprise des résultats suivante :

REPRISE DES RESULTATS	REPORT FONCTIONNEMENT (RECETTE AU 002)	0.00 €
	REPORT EN INVESTISSEMENT (DEPENSE AU 001)	26 737.46 €
	AFFECTATION A L'INVESTISSEMENT (RECETTE AU 1068)	35 720.87 €

RÉPUBLIQUE FRANÇAISE

HOTEL ET PEPINIERE ENTREPRISES RELATIF AU BUDGET PRINCIPAL DE CC DU PAYS HOUDANAIS

Numéro SIRET : 24780055000037

POSTE COMPTABLE : 078109 SGC MANTES-LA-JOLIE

Compte financier unique (M57)

Voté par Nature
BUDGET ANNEXE

ANNEE 2024

Sommaire

Le Compte Financier Unique

[Arrêté et signatures](#)

[ECCE](#)

		Origine des données	Page
I. Informations générales et synthétiques			
A	Informations statistiques, fiscales et financières	Ordonnateur	5
B1	Présentation générale du compte financier - Vue d'ensemble	Ordonnateur	6
B2	Résultats d'exécution du budget principal et des budgets des services non personnalisés	Comptable	7
B3.1	Liste des organismes de regroupement	Ordonnateur	8
B3.2	Liste des établissements publics créés	Ordonnateur	9
B3.3	Liste des services individualisés dans un budget annexe	Ordonnateur	10
C1	Détail des restes à réaliser - Dépenses	Ordonnateur	11
C2	Détail des restes à réaliser - Recettes	Ordonnateur	12
D	Bilan synthétique	Comptable	13
E	Compte de résultat synthétique	Comptable	14
F	Taux des contributions et produits afférents en N	Ordonnateur	16
II. Exécution budgétaire			
A	Modalités de vote du budget	Ordonnateur	17
	<i>Vue d'ensemble</i>		
A1.1	Dépenses d'investissement	Ordonnateur	18
A1.2	Recettes d'investissement	Ordonnateur	19
A2.1	Dépenses de fonctionnement	Ordonnateur	20
A2.2	Recettes de fonctionnement	Ordonnateur	22
	<i>Vue détaillée</i>		
B1	Dépenses d'investissement	Comptable	23
B2	Recettes d'investissement	Comptable	25
C1	Opérations d'équipement - Détail des chapitres et articles	Ordonnateur	27
D1	Dépenses de fonctionnement	Comptable	28
D2	Recettes de fonctionnement	Comptable	31
III. États financiers			
A	Bilan	Comptable	33
B	Compte de résultat	Comptable	37
C	Annexe (uniquement pour les collectivités certifiables)	Ordonnateur / Comptable - Pièce jointe	39
D	Balance des comptes	Comptable	40
IV. États annexés			

		Origine des données	Page
<i>A. Présentation croisée et agrégée</i>			
A1	Présentation croisée, section d'investissement – vue d'ensemble	Ordonnateur	
A2	Présentation croisée, section de fonctionnement – vue d'ensemble	Ordonnateur	
A3	Présentation agrégée du budget principal et des budgets annexes	Ordonnateur	
<i>B. États annexés patrimoniaux</i>			
B1.1	État de la dette - Détail des crédits de trésorerie	Ordonnateur	
B1.2	État de la dette - Répartition par nature de dette	Ordonnateur	
B1.3	État de la dette - Répartition des emprunts par structure de taux	Ordonnateur	
B1.4	État de la dette - Typologie de la répartition de l'encours	Ordonnateur	
B1.5	État de la dette - Détail des opérations de couverture	Ordonnateur	
B1.6	État de la dette - Remboursement anticipé d'un emprunt avec refinancement	Ordonnateur	
B1.7	État de la dette - Emprunts renégociés au cours de l'année N	Ordonnateur	
B1.8	État de la dette - Dette pour financer l'emprunt d'un autre organisme	Ordonnateur	
B1.9	État de la dette - Autres dettes	Ordonnateur	
B2	Méthodes utilisées pour les amortissements	Ordonnateur	
B3	État des provisions	Ordonnateur	
B4	État des charges transférées	Ordonnateur	
B5	Détail des opérations pour le compte de tiers	Ordonnateur	
B6	Prêts	Ordonnateur	
B7.1	État synthétique des engagements donnés	Ordonnateur	
B7.2	État synthétique des engagements reçus	Ordonnateur	
B7.3	État des emprunts garantis	Ordonnateur	
B7.4	Calcul du ratio d'endettement relatif aux emprunts garantis	Ordonnateur	
B7.5	État des contrats de crédit-bail	Ordonnateur	
B7.6	État des marchés de partenariat	Ordonnateur	
B7.7	État des recettes grevées d'une affectation spéciale	Ordonnateur	
B7.8	Autres engagements donnés	Ordonnateur	
B7.9	Autres engagements reçus	Ordonnateur	
B8	Liste des concours attribués à des tiers en nature ou en subventions	Ordonnateur	
B9	État du personnel	Ordonnateur	

		Origine des données	Page
B10	Liste des organismes dans lesquels la collectivité a pris un engagement financier	Ordonnateur	
B11.1	État de ventilation des dépenses liées à la gestion de la crise sanitaire du COVID-19 - Fonctionnement	Ordonnateur	
B11.2	État de ventilation des dépenses liées à la gestion de la crise sanitaire du COVID-19 - Investissement	Ordonnateur	
C. États annexés budgétaires			
C1.1	Équilibre budgétaire	Ordonnateur	
C1.2	Équilibre budgétaire - dépenses	Ordonnateur	
C1.3	Équilibre budgétaire - recettes	Ordonnateur	
C2.1	Situation des autorisations de programme	Ordonnateur	
C2.2	Situation des autorisations d'engagement	Ordonnateur	
C3.1	Impact du budget pour la transition écologique – répartition par nature	Ordonnateur	
C3.2	Impact du budget pour la transition écologique – répartition par fonction	Ordonnateur	
D. Autres éléments d'information			
D1	Liste des services assujettis à la TVA et non érigés en budget annexe	Ordonnateur	
D2	Gestion des fonds européens	Ordonnateur	
D3	Actions de formation des élus	Ordonnateur	
D4	État relatif aux ressources et dépenses de la formation professionnelle des jeunes	Ordonnateur	
D5	Identification des flux croisés	Ordonnateur	
D6.1	États de la répartition de la TEOM – investissement	Ordonnateur	
D6.2	États de la répartition de la TEOM – fonctionnement	Ordonnateur	
D7.1	États des dépenses et recettes des services d'eau et d'assainissement - Fonctionnement	Ordonnateur	
D7.2	États des dépenses et recettes des services d'eau et d'assainissement - Investissement	Ordonnateur	
D8.1	Suivi des opérations au titre du NPNRU – État de synthèse	Ordonnateur	
D8.2	Suivi des opérations au titre du NPNRU – Détail	Ordonnateur	
V. Arrêté et signatures			
A	Arrêté et signatures	Ordonnateur / Comptable	53

I – INFORMATIONS GENERALES ET SYNTHÉTIQUES	I
INFORMATIONS STATISTIQUES, FISCALES ET FINANCIERES	A

Informations statistiques	
	Valeurs
Population totale	30 609

Informations fiscales (N-2)	
	Collectivité
Indicateur de ressources fiscales ou potentiel fiscal par habitant (1)	0,00

Ratios de niveau		Valeurs
1	Dépenses réelles de fonctionnement / population	4,14
2	Recettes réelles de fonctionnement / population	6,58
3	Dépenses d'équipement brut / population	0,44
4	Encours de dette / population (2)(3)	3,81
5	DGF / population	0,00
Ratios de structure et d'analyse financière		Valeurs
6	Dépenses de personnel / dépenses réelles de fonctionnement	46,46 %
7	Dépenses réelles de fonctionnement et remboursement annuel de la dette en capital / recettes réelles de fonctionnement (4)	100,28 %
8	Taux d'épargne brute (Epargne brute / recettes réelles de fonctionnement) (2) (4)	37,10 %
9	Taux d'épargne nette ((Epargne brute – remboursement annuel de la dette en capital) / recettes réelles de fonctionnement)	-0,28 %
10	Ratio d'endettement (Encours de la dette / recettes réelles de fonctionnement) (2) (3) (4)	57,93 %
11	Capacité de désendettement (encours de dette / épargne brute) (2) (3) (4)	1,56

(1) A renseigner selon les dispositions législatives et réglementaires applicables à la collectivité. Informations comprises dans la fiche de répartition de la DGF de l'exercice N-1, établie sur la base des informations N-2 (transmise par les services préfectoraux).

(2) Les ratios s'appuyant sur l'encours de la dette se calculent à partir du montant de la dette au 31 décembre N.

(3) L'encours de dette doit comprendre les avances remboursables consenties au titre de l'article 25 de la loi n° 2020-935 du 30 juillet 2020 de finances rectificative pour 2020, portant attribution des avances remboursables sur les recettes fiscales prévues aux articles 1594 A et 1595 du code général des impôts.

(4) Pour les syndicats mixtes, seules ces données sont à renseigner.

I – INFORMATIONS GENERALES ET SYNTHÉTIQUES	I
PRESENTATION GENERALE DU COMPTE FINANCIER – VUE D'ENSEMBLE	B1

Détermination du résultat cumulé à la fin de l'exercice N					
			Investissement	Fonctionnement	Total cumulé
Recettes	Prévision budgétaire totale	A	163 011,00	266 234,00	429 245,00
	Recettes réalisées (1)	B	128 915,09	225 693,11	354 608,20
	Restes à réaliser	C	0,00	0,00	0,00
Dépenses	Autorisation budgétaire totale	D	120 555,00	266 234,00	386 789,00
	Dépenses réalisées (1)	E	113 196,55	189 972,24	303 168,79
	Restes à réaliser	F	0,00	0,00	0,00
Différences entre les titres et les mandats	Solde des réalisations de l'exercice (+/-)	G = B – E	15 718,54	35 720,87	51 439,41
Résultats antérieurs reportés	Résultats antérieurs reportés (+/-)	H	-42 456,00	0,00	-42 456,00
Solde (investissement) ou résultat de clôture (fonctionnement)	Excédent /déficit	G + H	-26 737,46	35 720,87	8 983,41
Différence entre les restes à réaliser	Restes à réaliser (+/-)	I = C - F	0,00	0,00	0,00
Résultat cumulé	Excédent /déficit	G + H + I	-26 737,46	35 720,87	8 983,41

(1) Les recettes réalisées et les dépenses réalisées concernent les opérations réelles et les opérations d'ordre

I – INFORMATIONS GÉNÉRALES ET SYNTHÉTIQUES	I
Résultats d'exécution du budget principal et des budgets des services non personnalisés	B2

	Résultat à la clôture de l'exercice précédent : exercice N-1	Part affectée à l'investissement : exercice N	Résultat de l'exercice N	Transfert ou intégration de résultat par opération d'ordre non budgétaire	Résultat de clôture de l'exercice N
I - Budget principal					
Investissement					
Fonctionnement					
TOTAL I					
II - Budgets des services à caractère administratif					
HOTEL ET PEPINIERE ENTREPRISES					
Investissement	-42 456,00		15 718,54		-26 737,46
Fonctionnement	53 847,60	53 847,60	35 720,87		35 720,87
Sous-Total	11 391,60	53 847,60	51 439,41		8 983,41
TOTAL II	11 391,60	53 847,60	51 439,41		8 983,41
III - Budgets des services à caractère industriel et commercial					
TOTAL III					
TOTAL I + II + III	11 391,60	53 847,60	51 439,41		8 983,41

I – INFORMATIONS GENERALES ET SYNTHÉTIQUES	I
LISTE DES ORGANISMES DE GROUPEMENT AUXQUELS ADHÈRE LA COLLECTIVITE	B3.1

Désignation des organismes	Date d'adhésion	Mode de participation (1)	Montant du financement
Syndicats mixtes (article L. 5721-2 du CGCT)			
EPCI			
Autres organismes de regroupement			

(1) Indiquer si le financement est fait par TPZ, TPU, TPU + fiscalité additionnelle ou sans fiscalité propre.



I – INFORMATIONS GENERALES ET SYNTHÉTIQUES	I
LISTE DES ÉTABLISSEMENTS PUBLICS CRÉÉS	B3.2

(1) Il s'agit de recenser les établissements publics créés par la collectivité pour l'exploitation directe d'un service public relevant de sa compétence.

Pour rappel, la collectivité a l'obligation de constituer une régie si le service concerné est de nature industrielle et commerciale (cf. article L. 1412-1 du CGCT) ou la faculté de constituer une régie si le service concerné est de nature administrative et n'est pas de ceux qui, par leur nature ou par la loi, ne peuvent être assurés que par la collectivité elle-même (cf. article L. 1412-2 du CGCT).

Les régies ainsi créées peuvent, au choix de la collectivité, être dotées :

- soit de la personnalité morale et de l'autonomie financière ;

- soit de la seule autonomie financière.

Cependant, il convient de préciser que seules les régies dotées de la personnalité morale et de l'autonomie financière sont dénommées établissement public et doivent être recensées dans cet état.



I – INFORMATIONS GENERALES ET SYNTHÉTIQUES	I
LISTE DES SERVICES INDIVIDUALISÉS DANS UN BUDGET ANNEXE	B3.3

(1) Exemples de catégories : régie à seule autonomie financière, opérations d'aménagement, service social et médico-social.



I – INFORMATIONS GENERALES ET SYNTHÉTIQUES	I
EXECUTION DU BUDGET – RAR DEPENSES	C1

DETAIL DES RESTES A REALISER N EN DEPENSES (1)

Chap. / art. (2)	Libellé	Dépenses engagées non mandatées
SECTION D'INVESTISSEMENT – TOTAL		
018	RSA	(I) 0,00
10	Dotations, fonds divers et réserves	0,00
13	Subventions d'investissement (3)	0,00
16	Emprunts et dettes assimilées	0,00
18	Cpte de liaison : affectation (BA,régie)	0,00
20	Immobilisations incorporelles (sauf le 204)	0,00
204	Subventions d'équipement versées (3) (5)	0,00
21	Immobilisations corporelles (3)	0,00
22	Immobilisations reçues en affectation (3)	0,00
23	Immobilisations en cours (sauf 2324) (3)	0,00
26	Participations et créances rattachées	0,00
27	Autres immobilisations financières (3)	0,00
45	Chapitres d'opérations pour compte de tiers	0,00
SECTION DE FONCTIONNEMENT – TOTAL		
011	Charges à caractère général (4)	(II) 0,00
012	Charges de personnel et frais assimilés (4)	0,00
014	Atténuations de produits	0,00
016	APA	0,00
017	RSA / Régularisations de RMI	0,00
65	Autres charges de gestion courante (4)	0,00
6586	Frais fonctionnement des groupes d'élus	0,00
66	Charges financières	0,00
67	Charges spécifiques (4)	0,00

(1) Il s'agit des restes à réaliser établis conformément à la comptabilité d'engagement annuelle. Ces restes à réaliser seront repris au BP ou au BS N+1.

(2) Suivant le niveau de vote retenu par l'assemblée délibérante.

(3) Hors dépenses imputées au chapitre 018.

(4) Hors dépenses imputées aux chapitres 016 et 017.

(5) Le chapitre 204 « Subventions d'équipement versées » est un chapitre globalisé regroupant les comptes 204 et 2324.



I – INFORMATIONS GENERALES ET SYNTHÉTIQUES	I
EXECUTION DU BUDGET – RAR RECETTES	C2

DETAIL DES RESTES A REALISER N EN RECETTES (1)

Chap. / art. (2)	Libellé	Titres restant à émettre
SECTION D'INVESTISSEMENT – TOTAL		
	(I)	0,00
	(II)	
018	RSA	0,00
024	Produits des cessions d'immobilisations	0,00
10	Dotations, fonds divers et réserves	0,00
13	Subventions d'investissement (reçues) (3)	0,00
16	Emprunts et dettes assimilées	0,00
18	Cpte de liaison : affectation (BA,régie)	0,00
20	Immobilisations incorporelles (sauf 204) (3)	0,00
204	Subventions d'équipement versées (3) (5)	0,00
21	Immobilisations corporelles (3)	0,00
22	Immobilisations reçues en affectation (3)	0,00
23	Immobilisations en cours (sauf 2324) (3)	0,00
26	Participations et créances rattachées	0,00
27	Autres immobilisations financières (3)	0,00
45	Chapitres d'opérations pour compte de tiers	0,00
SECTION DE FONCTIONNEMENT – TOTAL		
	(I)	0,00
	(V)	
70	Prod. services, domaine, ventes diverses	0,00
73	Impôts et taxes	0,00
731	Fiscalité locale	0,00
74	Dotations et participations (4)	0,00
75	Autres produits de gestion courante (4)	0,00
013	Atténuations de charges (4)	0,00
016	APA	0,00
017	RSA / Régularisations de RMI	0,00
76	Produits financiers	0,00
77	Produits spécifiques (4)	0,00

(1) Il s'agit des restes à réaliser conformément à la comptabilité d'engagement annuelle. Ces restes à réaliser seront repris au BP ou au BS N+1.

(2) Suivant le niveau de vote retenu par l'assemblée délibérante.

(3) Hors recettes imputées au chapitre 018.

(4) Hors recettes imputées aux chapitres 016 et 017.

(5) Le chapitre 204 « Subventions d'équipement versées » est un chapitre globalisé regroupant les comptes 204 et 2324.



I – INFORMATIONS GÉNÉRALES ET SYNTHÉTIQUES	I
Bilan synthétique (en milliers d'euros)	D

ACTIF NET (1)	Total	FONDS PROPRES ET PASSIF	Total
ACTIF IMMOBILISÉ		FONDS PROPRES	
Immobilisations incorporelles (nettes)		Apports et subventions d'investissement	564,43
Subventions d'investissement versées		Neutralisations et régularisations	
Autres immobilisations incorporelles		Réserves	486,52
Immobilisations corporelles (nettes)		Report à nouveau	
Terrains	84,82	Résultat de l'exercice	35,72
Constructions	1 551,97	Droits du concédant, de l'affermant, de l'affectant et du remettant	443,24
Réseaux et installations de voirie		TOTAL FONDS PROPRES (I)	1 529,91
Réseaux divers	4,53	PASSIF	
Installations techniques, agencements et matériel	10,35	TOTAL PROVISIONS POUR RISQUES ET CHARGES (1)	
Immobilisations mises en concessions ou affermées		DETTES FINANCIÈRES	
Autres	12,37	Emprunts obligataires	
Immobilisations corporelles en cours		Emprunts souscrits auprès des établissements de crédit	120,27
Droits de retour relatifs aux biens mis à disposition ou affectés		Dettes financières et autres emprunts	23,49
Immobilisations financières (nettes)		TOTAL DETTES FINANCIÈRES (2)	143,77
TOTAL ACTIF IMMOBILISÉ (I)	1 664,04	DETTES NON FINANCIÈRES	
ACTIF CIRCULANT		Dettes fournisseurs et comptes rattachés	14,72
Stocks		Autres dettes non financières	14,93
Créances	36,18	Produits constatés d'avance	
Charges constatées d'avance		TOTAL DETTES NON FINANCIÈRES (3)	29,65
Trésorerie		TOTAL TRÉSORERIE (4)	
TOTAL ACTIF CIRCULANT (II)	36,18	TOTAL PASSIF (II) = (1+2+3+4)	173,42
Comptes de régularisation (III)	3,11	Comptes de régularisation (III)	
Écarts de conversion actif (IV)		Écarts de conversion passif (IV)	
TOTAL GÉNÉRAL (I + II + III + IV)	1 703,33	TOTAL GÉNÉRAL (I + II + III + IV)	1 703,33

[1] Déduction faite des amortissements et des dépréciations

I – INFORMATIONS GÉNÉRALES ET SYNTHÉTIQUES	I
Compte de résultat synthétique (en milliers d'euros)	E

POSTES	Exercice N	Exercice N-1
PRODUITS DE FONCTIONNEMENT		
PRODUITS SANS CONTREPARTIE DIRECTE (ou subventions et produits assimilés)		
Dotations de l'état		
Participations	25,00	
Compensations, autres attributions et autres participations		
Dons et legs		
Impôts et taxes		
PRODUITS AVEC CONTREPARTIE DIRECTE		
Ventes de biens ou prestations de services	23,24	
Produits des cessions d'actifs		
Autres produits de gestion	153,07	
Production stockée et immobilisée		
AUTRES PRODUITS		
Reprises sur amortissement, dépréciations, provisions et transferts de charges		
Reprises du financement rattaché à un actif	24,38	
Neutralisation des amortissements, dépréciations et provisions		
Neutralisation des moins-values de cession		
TOTAL PRODUITS DE FONCTIONNEMENT (I)	225,69	
CHARGES DE FONCTIONNEMENT		
Achats et charges externes	63,50	
Charges de personnel	44,44	
Indemnités des élus (et membres du CESR)		
Autres charges de fonctionnement (dont pertes sur créances irrécouvrables)	4,63	
Impôts et taxes	16,86	
Dotations aux amortissements, dépréciations, provisions	63,34	
Valeurs nettes comptables des éléments d'actifs cédés		
Neutralisation des dépréciations et provisions		
Neutralisation des plus-values de cession		
TOTAL CHARGES DE FONCTIONNEMENT (II)	192,78	

I – INFORMATIONS GÉNÉRALES ET SYNTHÉTIQUES	I
Compte de résultat synthétique (en milliers d'euros)	E

POSTES	Exercice N	Exercice N-1
CHARGES D'INTERVENTION		
Dispositifs d'intervention pour compte propre		
Autres charges		
TOTAL CHARGES D'INTERVENTION (III)		
PRODUITS (ou CHARGES) NETS DE L'ACTIVITE (IV = I - II - III)	32,92	
TOTAL PRODUITS FINANCIERS (V)		
TOTAL CHARGES FINANCIERES (VI)	-2,80	
PRODUITS (ou CHARGES) FINANCIERS NETS (VII = V - VI)	2,80	
RESULTAT DE L'EXERCICE (VIII = IV + VII)	35,72	



I – INFORMATIONS GÉNÉRALES ET SYNTHÉTIQUES	I
Taux des contributions et produits afférents en N	F

Libellés	Taux, coefficient ou forfait appliqués par décision de l'assemblée délibérante (%, unité ou €)	Variation du taux / N-1 (%)	Produit N	Variation du produit / N-1 (%)
Part régionale des ressources				
TICPE (part définie à l'art. 265 du code des douanes)	SP	0,00	0,00	0,00
	Gazole	0,00	0,00	0,00
TICPE (majoration définie à l'art. 265 A bis du code des douanes)	SP	0,00	0,00	0,00
	Gazole	0,00	0,00	0,00
Taxe sur les permis de conduire		0,00	0,00	0,00
Taxe sur les certificats d'immatriculation des véhicules		0,00	0,00	0,00
Taxe spéciale de consommation de produits pétroliers (1)		0,00	0,00	0,00
Taxe sur le transport public aérien et maritime (1)		0,00	0,00	0,00
Taxe relative à l'octroi de mer (1)		0,00	0,00	0,00
Droits assimilés au droit d'octroi de mer auxquels sont soumis les rhums et spiritueux (1)		0,00	0,00	0,00
Part départementale des ressources				
Taxe d'aménagement		0,00	0,00	0,00
Taxe de publicité foncière et droit d'enregistrement		0,00	0,00	0,00
Taxe sur la consommation finale d'électricité		0,00	0,00	0,00
Taxe sur les remontées mécaniques des zones de montagne		0,00	0,00	0,00
Part communale des ressources				
TFPB		0,00	0,00	0,00
TFPNB		0,00	0,00	0,00
CFE		0,00	0,00	0,00
Taxe d'habitation sur les résidences secondaires		0,00	0,00	0,00
TOTAL			0,00	0,00

(1) Taxes perçues par les collectivités d'Outre-mer.

(2) Détailler les taxes pour lesquelles la collectivité a un pouvoir de modulation.

II – EXECUTION BUDGETAIRE	II
MODALITES DE VOTE DU BUDGET	A

I – L'assemblée délibérante a voté le budget :

- au niveau du chapitre (1) pour la section d'investissement ;
- au niveau du chapitre (1) pour la section de fonctionnement ;
- sans (2) vote formel sur les chapitres « opérations d'équipement » ;
- sans (2) vote formel sur chacun des chapitres.

La liste des articles spécialisés sur lesquels l'ordonnateur ne peut procéder à des virements d'article à article est la suivante :

II – En l'absence de mention au paragraphe I ci-dessus, le budget est réputé voté par chapitre, sans vote formel sur chacun des chapitres, en fonctionnement, et en investissement sans vote formel pour les chapitres « opération d'équipement ».

III – Conformément à l'article L. 5217-10-6 du CGCT, l'assemblée délibérante autorise le président à opérer des virements de crédits de paiement de chapitre à chapitre, à l'exclusion des crédits relatifs aux dépenses de personnel, dans les limites suivantes (3) :

- Fonctionnement : 7.50%
- Investissement : 7.50%

IV – En l'absence de mention au paragraphe III ci-dessus, le président est réputé ne pas avoir reçu l'autorisation de l'assemblée délibérante de pratiquer des virements de crédits de paiement de chapitre à chapitre.

V – Les provisions sont semi-budgétaires (4).

(1) A compléter par « du chapitre » ou « de l'article ».

(2) Indiquer « avec » ou « sans » vote formel.

(3) Au maximum dans la limite de 7.5 % des dépenses réelles de chaque section.

(4) A compléter par un seul des deux choix suivants, selon les dispositions législatives et réglementaires applicables à la collectivité :

- semi budgétaire ;
- budgétaire par délibération N°... du ...



II – EXECUTION BUDGETAIRE	II
DEPENSES D'INVESTISSEMENT – VUE D'ENSEMBLE	A1.1

Chapitre	Intitulé	Prévisions (a) (BP + DM + RAR N-1)	Réalisations (mandats émis) (b)	Taux de réalisation (b/a)	Restes à réaliser au 31 /12 (1)
018	RSA	0,00	0,00	0,00	0,00
20	Immobilisations incorporelles (sauf 204)	0,00	0,00	0,00	0,00
204	Subventions d'équipement versées (6)	0,00	0,00	0,00	0,00
21	Immobilisations corporelles	18 171,00	13 565,19	74,65	0,00
22	Immobilisations reçues en affectation	0,00	0,00	0,00	0,00
23	Immobilisations en cours	0,00	0,00	0,00	0,00
	Total des opérations d'équipement (2)	0,00	0,00	0,00	0,00
Total des dépenses d'équipement		18 171,00	13 565,19	74,65	0,00
10	Dotations, fonds divers et réserves	0,00	0,00	0,00	0,00
13	Subventions d'investissement	0,00	0,00	0,00	0,00
16	Emprunts et dettes assimilées (sauf 1688 non budgétaire)	78 000,00	75 247,36	96,47	0,00
18	Cpte de liaison : affectation (BA,régie)	0,00	0,00	0,00	0,00
26	Participations et créances rattachées	0,00	0,00	0,00	0,00
27	Autres immobilisations financières	0,00	0,00	0,00	0,00
Total des dépenses financières		78 000,00	75 247,36	96,47	0,00
45	Chapitres d'opérations pour compte de tiers (3)	0,00	0,00	0,00	0,00
Total des dépenses réelles d'investissement		96 171,00	88 812,55	92,35	0,00
040	Opérations ordre transf. entre sections (4)	24 384,00	24 384,00	100,00	0,00
041	Opérations patrimoniales (5)	0,00	0,00	0,00	0,00
Total des dépenses d'ordre en investissement		24 384,00	24 384,00	100,00	0,00
Total des dépenses d'investissement de l'exercice		120 555,00	113 196,55	93,90	0,00
001 Solde d'exécution négatif reporté		42 456,00			
Total des dépenses de la section d'investissement		163 011,00	113 196,55		0,00

(1) Dépenses engagées non mandatées.

(2) Voir l'état II-C1.1 pour le détail des opérations d'équipement.

(3) Voir l'état IV-B5 pour le détail des opérations pour compte de tiers.

(4) DI 040 = RF 042

(5) DI 041 = RI 041

(6) Le chapitre 204 est un chapitre globalisé qui inclut le 204 et le 2324.

II – EXECUTION BUDGETAIRE	II
RECETTES D'INVESTISSEMENT – VUE D'ENSEMBLE	A1.2

Chapitre	Intitulé	Prévisions (a) (BP + DM + RAR N-1)	Réalisations (titres émis) (b)	Taux de réalisation (b/a)	Restes à réaliser au 31 /12 (1)
018	RSA	0,00	0,00	0,00	0,00
13	Subventions d'investissement	0,00	0,00	0,00	0,00
16	Emprunts et dettes assimilées	13 999,40	11 727,84	83,77	0,00
20	Immobilisations incorporelles (sauf 204)	0,00	0,00	0,00	0,00
204	Subventions d'équipement versées(8)	0,00	0,00	0,00	0,00
21	Immobilisations corporelles	0,00	0,00	0,00	0,00
22	Immobilisations reçues en affectation	0,00	0,00	0,00	0,00
23	Immobilisations en cours	0,00	0,00	0,00	0,00
10	Dotations, fonds divers et réserves	53 847,60	53 847,60	100,00	0,00
18	Cpte de liaison : affectation (BA,régie)	0,00	0,00	0,00	0,00
26	Participations et créances rattachées	0,00	0,00	0,00	0,00
27	Autres immobilisations financières	0,00	0,00	0,00	0,00
024	Produits des cessions d'immobilisations	0,00	0,00	0,00	0,00
45	Chapitres d'opérations pour compte de tiers (2)	0,00	0,00	0,00	0,00
Total des recettes réelles d'investissement		67 847,00	65 575,44	96,65	0,00
021	Virement de la section de fonctionnement (3)	31 824,00	0,00	0,00	0,00
040	Opérations ordre transf. entre sections (4) (5) (6)	63 340,00	63 339,65	100,00	0,00
041	Opérations patrimoniales (7)	0,00	0,00	0,00	0,00
Total des recettes d'ordre en investissement		95 164,00	63 339,65	66,56	0,00
Total des recettes d'investissement de l'exercice		163 011,00	128 915,09	79,08	0,00
001 Solde d'exécution positif reporté		0,00	0,00	0,00	0,00
Total des recettes de la section d'investissement		163 011,00	128 915,09	79,08	0,00

(1) Recettes justifiées non titrées.

(2) Voir l'état IV-B5 pour le détail des opérations pour compte de tiers.

(3) Pour mémoire, crédits ouverts au budget mais ne faisant pas l'objet d'émission de titres (opérations sans réalisation).

(4) DI 040 = RF 042

(5) Les comptes 15, 29, 39, 49 et 59 peuvent figurer dans le détail du chapitre si la collectivité a opté pour le régime des provisions budgétaires, conformément aux dispositions législatives et réglementaires applicables.

(6) Aucune prévision budgétaire ne doit figurer à l'article 192 (cf. chapitre 024 « produit des cessions d'immobilisations »).

(7) DI 041 = RI 041

(8) Le chapitre 204 est un chapitre globalisé qui inclut le 204 et le 2324

II – EXECUTION BUDGETAIRE	II
DEPENSES DE FONCTIONNEMENT – VUE D'ENSEMBLE	A2.1

Chapitre	Intitulé	Prévisions (a) (BP + DM + RAR N-1)	Réalisations Mandats émis	Rattachements (c)	Total réalisations (d = b+c)	Taux de réalisation (d/a)	Restes à réaliser au 31/12 (1)
011	Charges à caractère général (3)	99 300,00	51 684,54	14 283,46	65 968,00	66,43	0,00
012	Charges de personnel et frais assimilés (3)	59 200,00	45 366,52	13 471,23	58 837,75	99,39	0,00
014	Atténuations de produits	0,00	0,00	0,00	0,00	0,00	0,00
016	APA	0,00	0,00	0,00	0,00	0,00	0,00
017	RSA / Régularisations de RMI	0,00	0,00	0,00	0,00	0,00	0,00
65	Autres charges de gestion courante (sauf 6586)	4 660,00	4 630,41	0,00	4 630,41	99,37	0,00
6586	Frais fonctionnement des groupes d'élus	0,00	0,00	0,00	0,00	0,00	0,00
Total des dépenses de gestion des services		163 160,00	101 681,47	27 754,69	129 436,16	79,33	0,00
66	Charges financières	4 710,00	-3 455,28	651,71	-2 803,57	-59,52	0,00
67	Charges spécifiques	200,00	0,00	0,00	0,00	0,00	0,00
68	Dotations aux provisions, dépréciations (semi-budgétaires)	3 000,00	0,00	0,00	0,00	0,00	0,00
Total des dépenses réelles et mixtes		171 070,00	98 226,19	28 406,40	126 632,59	74,02	0,00
023	Virement à la section d'investissement	31 824,00					
042	Opérations ordre transf. entre sections (2)	63 340,00	63 339,65	0,00	63 339,65	100,00	0,00
043	Opérations ordre intérieur de la section	0,00	0,00	0,00	0,00	0,00	0,00
Total des dépenses d'ordre de fonctionnement (3)		95 164,00	63 339,65	0,00	63 339,65	66,56	0,00
Total des dépenses de fonctionnement de l'exercice		266 234,00	161 565,84	28 406,40	189 972,24	71,36	0,00
002 Déficit de fonctionnement reporté de N-1		0,00					
Total des dépenses de la section de fonctionnement		266 234,00	161 565,84	28 406,40	189 972,24		0,00

(1) Dépenses engagées non mandatées.

C.C. DU PAYS HOUDANAIS - HOTEL ET PEPINIERE D'ENTREPRISES - CFU - 2024

(2) Les comptes 68 peuvent figurer dans le détail du chapitre si la collectivité a opté pour le régime des provisions budgétaires, conformément aux dispositions législatives et réglementaires applicables.

(3) DF 042 = RI 040 ; DF 043 = RF 043



II – EXECUTION BUDGETAIRE	II
RECETTES DE FONCTIONNEMENT – VUE D'ENSEMBLE	A2.2

Chapitre	Intitulé	Prévisions (a) (BP + DM + RAR N-1)	Réalisations Titres émis (b)	Rattachements (c)	Total réalisations (d = b+c)	Taux de réalisation (d/a)	Restes à réaliser au 31 /12 (1)
013	Atténuations de charges	0,00	0,00	0,00	0,00	0,00	0,00
016	APA	0,00	0,00	0,00	0,00	0,00	0,00
017	RSA / Régularisations de RMI	0,00	0,00	0,00	0,00	0,00	0,00
70	Prod. services, domaine, ventes diverses	26 200,00	23 235,74	0,00	23 235,74	88,69	0,00
73	Impôts et taxes (sauf 731)	0,00	0,00	0,00	0,00	0,00	0,00
731	Fiscalité locale	0,00	0,00	0,00	0,00	0,00	0,00
74	Dotations et participations	69 650,00	0,00	25 000,00	25 000,00	35,89	0,00
75	Autres produits de gestion courante	146 000,00	153 073,37	0,00	153 073,37	104,84	0,00
Total des recettes de gestion des services		241 850,00	176 309,11	25 000,00	201 309,11	83,24	0,00
76	Produits financiers	0,00	0,00	0,00	0,00	0,00	0,00
77	Produits spécifiques	0,00	0,00	0,00	0,00	0,00	0,00
78	Reprises amort., dépréciations, prov. (semi-budgétaires)	0,00	0,00	0,00	0,00	0,00	0,00
Total des recettes réelles et mixtes		241 850,00	176 309,11	25 000,00	201 309,11	83,24	0,00
042	Opérations ordre transf. entre sections (2)	24 384,00	24 384,00	0,00	24 384,00	100,00	0,00
043	Opérations ordre intérieur de la section	0,00	0,00	0,00	0,00	0,00	0,00
Total des recettes d'ordre (3)		24 384,00	24 384,00	0,00	24 384,00	100,00	0,00
Total des recettes de fonctionnement de l'exercice		266 234,00	200 693,11	25 000,00	225 693,11	84,77	0,00
002 Excédent de fonctionnement reporté de N-1		0,00					
Total des recettes de la section de fonctionnement		266 234,00	200 693,11	25 000,00	225 693,11		0,00

(1) Recettes justifiées non titrées.

(2) Les comptes 78 peuvent figurer dans le détail du chapitre si la collectivité a opté pour le régime des provisions budgétaires, conformément aux dispositions législatives et réglementaires applicables.

(3) RF 042 = DI 040

II - EXÉCUTION BUDGÉTAIRE						II
Dépenses d'investissement - Vue détaillée						B1

Chapitre / Article	Intitulé	Prévisions (a)	Émissions (b)	Annulations (c)	Réalisations nettes (d=b-c)	Solde prévisions / réalisations (a-d)
total chapitre 018	RSA					
total chapitre 20	Immobilisations incorporelles (sauf 204)					
total chapitre 204	Subventions d'équipement versées					
21321	Immeubles de rapport		5 135,19		5 135,19	
2188	Autres		8 430,00		8 430,00	
total chapitre 21	Immobilisations corporelles	18 171,00	13 565,19		13 565,19	4 605,81
total chapitre 22	Immobilisations reçues en affectation					
total chapitre 23	Immobilisations en cours (sauf 2324)					
Total des dépenses d'équipement		18 171,00	13 565,19		13 565,19	4 605,81
total chapitre 10	Dotations, fonds divers et réserves					
total chapitre 13	Subventions d'investissement					
1641	Emprunts en euros		63 435,00		63 435,00	
165	Dépôts et cautionnements reçus		11 812,36		11 812,36	
total chapitre 16	Emprunts et dettes assimilées (sauf 1688 non budgétaire)	78 000,00	75 247,36		75 247,36	2 752,64
total chapitre 18	Compte de liaison : affectation (budgets annexes - régies non personnalisées)					
total chapitre 26	Participations et créances rattachées à des participations					
total chapitre 27	Autres immobilisations financières					
Total des dépenses financières		78 000,00	75 247,36		75 247,36	2 752,64
total	Chapitres d'opérations pour compte de tiers					
Total des dépenses réelles d'investissement		96 171,00	88 812,55		88 812,55	7 358,45
13912	Régions		13 146,00		13 146,00	
13913	Départements		11 238,00		11 238,00	
total chapitre 040	Opérations d'ordre de transferts entre sections	24 384,00	24 384,00		24 384,00	

II - EXÉCUTION BUDGÉTAIRE	II
Dépenses d'investissement - Vue détaillée	B1

Chapitre / Article	Intitulé	Prévisions (a)	Émissions (b)	Annulations (c)	Réalisations nettes (d=b-c)	Solde prévisions / réalisations (a-d)
<i>total chapitre 041</i>	<i>Opérations patrimoniales</i>					
Total des dépenses d'ordre en investissement		24 384,00	24 384,00		24 384,00	
Total des dépenses d'investissement de l'exercice		120 555,00	113 196,55		113 196,55	7 358,45
001 Solde d'exécution de la section d'investissement reporté		42 456,00				
Total des dépenses de la section d'investissement		163 011,00	113 196,55		113 196,55	49 814,45

II - EXÉCUTION BUDGÉTAIRE						II
Recettes d'investissement - Vue détaillée						B2

Chapitre / Article	Intitulé	Prévisions (a)	Émissions (b)	Annulations (c)	Réalisations nettes (d=b-c)	Solde prévisions / réalisations (a-d)
total chapitre 018	RSA					
total chapitre 13	Subventions d'investissement					
165	Dépôts et cautionnements reçus		11 727,84		11 727,84	
total chapitre 16	Emprunts et dettes assimilées	13 999,40	11 727,84		11 727,84	2 271,56
total chapitre 20	Immobilisations incorporelles (sauf 204)					
total chapitre 204	Subventions d'équipement versées					
total chapitre 21	Immobilisations corporelles					
total chapitre 22	Immobilisations reçues en affectation					
total chapitre 23	Immobilisations en cours (sauf 2324)					
1068	Excédents de fonctionnement capitalisés		53 847,60		53 847,60	
total chapitre 10	Dotations, fonds divers et réserves	53 847,60	53 847,60		53 847,60	
total chapitre 18	Compte de liaison : affectation (budgets annexes - régies non personnalisées)					
total chapitre 26	Participations et créances rattachées à des participations					
total chapitre 27	Autres immobilisations financières					
total chapitre 024	Produits des cessions d'immobilisations					
total	Chapitres d'opérations pour compte de tiers					
Total des recettes réelles d'investissement		67 847,00	65 575,44		65 575,44	2 271,56
total chapitre 021	Virement de la section de fonctionnement	31 824,00				
281321	Immeubles de rapport		61 382,13		61 382,13	
281328	Autres bâtiments privés		119,71	119,71		
28158	Autres installations, matériel et outillage techniques		1 151,00		1 151,00	
281848	Autres matériels de bureau et mobiliers		159,32		159,32	
28188	Autres		647,20		647,20	
total chapitre 040	Opérations d'ordre de transferts entre sections	63 340,00	63 459,36	119,71	63 339,65	0,35
total chapitre 041	Opérations patrimoniales					

II - EXÉCUTION BUDGÉTAIRE	II
Recettes d'investissement - Vue détaillée	B2

Chapitre / Article	Intitulé	Prévisions (a)	Émissions (b)	Annulations (c)	Réalisations nettes (d=b-c)	Solde prévisions / réalisations (a-d)
<i>Total des recettes d'ordre en investissement</i>		95 164,00	63 459,36	119,71	63 339,65	31 824,35
Total des recettes d'investissement de l'exercice		163 011,00	129 034,80	119,71	128 915,09	34 095,91
001 Solde d'exécution de la section d'investissement reporté						
Total des recettes de la section d'investissement		163 011,00	129 034,80	119,71	128 915,09	34 095,91

II – EXECUTION BUDGETAIRE	II
OPERATIONS D'EQUIPEMENT – DETAIL DES CHAPITRES ET ARTICLES	C1

Cet état ne contient pas d'information.



II - EXÉCUTION BUDGÉTAIRE	II
Dépenses de fonctionnement - Vue détaillée	D1

Chapitre / Article	Intitulé	Prévisions (a)	Émissions (b)	Annulations (c)	Réalisations nettes (d=b-c)	Solde prévisions / réalisations (a-d)
60611	Eau et assainissement		2 520,16		2 520,16	
60612	Énergie - Électricité		17 092,51	6 075,58	11 016,93	
60618	Autres fournitures		2 556,89	2 021,53	535,36	
60623	Alimentation		81,50	81,50		
60631	Fournitures d'entretien		17,17		17,17	
60632	Fournitures de petit équipement		554,00	197,30	356,70	
6064	Fournitures administratives		195,00		195,00	
611	Contrats de prestations de services		1 597,00	1 597,00		
61358	Autres		526,97	108,83	418,14	
61521	Terrains		1 117,24	187,18	930,06	
615228	Autres bâtiments		6 848,13	1 853,34	4 994,79	
6156	Maintenance		7 402,79	939,13	6 463,66	
6161	Multirisques		1 448,84		1 448,84	
6188	Autres frais divers		1 429,88	115,00	1 314,88	
6261	Frais d'affranchissement		3 144,41	135,41	3 009,00	
6262	Frais de télécommunications		7 498,43	224,43	7 274,00	
6283	Frais de nettoyage des locaux		12 087,75	3 087,76	8 999,99	
6288	Autres		1 195,81	662,49	533,32	
63512	Taxes foncières		15 940,00		15 940,00	
total chapitre 011	Charges à caractère général	99 300,00	83 254,48	17 286,48	65 968,00	33 332,00
6211	Personnel affecté par la collectivité de rattachement		13 471,23		13 471,23	
6331	Versement mobilité		397,46		397,46	
6332	Cotisations versées au F.N.A.L.		25,60		25,60	
6336	Cotisations au CNFPT et au centre de gestion de la fonction publique territoriale		427,04		427,04	
6338	Autres impôts, taxes et versements assimilés sur rémunérations		74,44		74,44	

II - EXÉCUTION BUDGÉTAIRE	II
Dépenses de fonctionnement - Vue détaillée	D1

Chapitre / Article	Intitulé	Prévisions (a)	Émissions (b)	Annulations (c)	Réalisations nettes (d=b-c)	Solde prévisions / réalisations (a-d)
64111	Rémunération principale		23 945,02		23 945,02	
64113	NBI		886,08		886,08	
64118	Autres indemnités.		7 668,12		7 668,12	
6451	Cotisations à l'U.R.S.S.A.F.		3 353,69		3 353,69	
6453	Cotisations aux caisses de retraite		8 349,07		8 349,07	
6478	Autres charges sociales diverses		240,00		240,00	
total chapitre 012	Charges de personnel et frais assimilés	59 200,00	58 837,75		58 837,75	362,25
total chapitre 014	Atténuations de produits					
total chapitre 016	APA					
total chapitre 017	RSA/Régularisations de RMI					
6541	Créances admises en non-valeur		774,83		774,83	
6542	Créances éteintes		3 853,34		3 853,34	
65888	Autres		2,24		2,24	
total chapitre 65	Autres charges de gestion courante (sauf 6586)	4 660,00	4 630,41		4 630,41	29,59
total chapitre 6586	Frais de fonctionnement des groupes d'élus (1)					
Total des dépenses de gestion des services		163 160,00	146 722,64	17 286,48	129 436,16	33 723,84
66111	Intérêts réglés à l'échéance		5 042,32		5 042,32	
66112	Intérêts - rattachement des ICNE		651,71	8 497,60	-7 845,89	
total chapitre 66	Charges financières	4 710,00	5 694,03	8 497,60	-2 803,57	7 513,57
total chapitre 67	Charges spécifiques	200,00				200,00
total chapitre 68	Dotations aux provisions	3 000,00				3 000,00
Total des dépenses réelles et mixtes		171 070,00	152 416,67	25 784,08	126 632,59	44 437,41
total chapitre 023	Virement à la section d'investissement	31 824,00				
6811	Dotations aux amortissements des immobilisations incorporelles et corporelles		63 459,36	119,71	63 339,65	
total chapitre 042	Opérations d'ordre de transfert entre sections	63 340,00	63 459,36	119,71	63 339,65	0,35

II - EXÉCUTION BUDGÉTAIRE	II
Dépenses de fonctionnement - Vue détaillée	D1

Chapitre / Article	Intitulé	Prévisions (a)	Émissions (b)	Annulations (c)	Réalisations nettes (d=b-c)	Solde prévisions / réalisations (a-d)
<i>total chapitre 043</i>	<i>Opérations d'ordre à l'intérieur de la section de fonctionnement</i>					
Total des dépenses d'ordre de fonctionnement		95 164,00	63 459,36	119,71	63 339,65	31 824,35
Total des dépenses de fonctionnement de l'exercice		266 234,00	215 876,03	25 903,79	189 972,24	76 261,76
002 Résultat de fonctionnement reporté						
Total des dépenses de la section de fonctionnement		266 234,00	215 876,03	25 903,79	189 972,24	76 261,76

(1) Collectivités de plus de 100 000 habitants



II - EXÉCUTION BUDGÉTAIRE						II
Recettes de fonctionnement - Vue détaillée						D2
Chapitre / Article	Intitulé	Prévisions (a)	Émissions (b)	Annulations (c)	Réalisations nettes (d=b-c)	Solde prévisions / réalisations (a-d)
total chapitre 013	Atténuations de charges					
total chapitre 016	APA					
total chapitre 017	RSA/Régularisations de RMI					
706888	Autres		23 235,74		23 235,74	
total chapitre 70	Produits des services, du domaine et ventes diverses	26 200,00	23 235,74		23 235,74	2 964,26
total chapitre 73	Impôts et taxes (sauf 731)					
total chapitre 731	Fiscalité locale					
74758	Autres groupements		100 000,00	75 000,00	25 000,00	
total chapitre 74	Dotations et participations	69 650,00	100 000,00	75 000,00	25 000,00	44 650,00
752	Revenus des immeubles		115 172,70		115 172,70	
75888	Autres		37 900,67		37 900,67	
total chapitre 75	Autres produits de gestion courante	146 000,00	153 073,37		153 073,37	-7 073,37
Total des recettes de gestion des services		241 850,00	276 309,11	75 000,00	201 309,11	40 540,89
total chapitre 76	Produits financiers					
total chapitre 77	Produits spécifiques					
total chapitre 78	Reprises sur provisions					
Total des recettes réelles et mixtes		241 850,00	276 309,11	75 000,00	201 309,11	40 540,89
777	<i>Recettes et quote-part des subventions d'investissement transférées au compte de résultat</i>		24 384,00		24 384,00	
total chapitre 042	<i>Opérations d'ordre de transfert entre sections</i>	24 384,00	24 384,00		24 384,00	
total chapitre 043	<i>Opérations d'ordre à l'intérieur de la section de fonctionnement</i>					
Total des recettes d'ordre de fonctionnement		24 384,00	24 384,00		24 384,00	
Total des recettes de fonctionnement de l'exercice		266 234,00	300 693,11	75 000,00	225 693,11	40 540,89

II - EXÉCUTION BUDGÉTAIRE	II
Recettes de fonctionnement - Vue détaillée	D2

Chapitre / Article	Intitulé	Prévisions (a)	Émissions (b)	Annulations (c)	Réalisations nettes (d=b-c)	Solde prévisions / réalisations (a-d)
002 Résultat de fonctionnement reporté						
Total des recettes de la section de fonctionnement		266 234,00	300 693,11	75 000,00	225 693,11	40 540,89



III – ÉTATS FINANCIERS	III
Bilan (en euros)	A

ACTIF	Note	Exercice N			Exercice N-1
		BRUT	amortissements, dépréciations	NET	NET
ACTIF IMMOBILISÉ					
IMMOBILISATIONS INCORPORELLES					
Subventions d'investissement versées					
Autres immobilisations incorporelles		209,00	209,00		
Immobilisations incorporelles en cours					
IMMOBILISATIONS CORPORELLES					
Terrains		84 817,42		84 817,42	84 817,42
Constructions		2 651 441,54	1 099 475,60	1 551 965,94	1 608 212,88
Réseaux et installations de voirie					
Réseaux divers		4 533,98		4 533,98	4 533,98
Installations techniques, agencements et matériel		20 872,55	10 520,55	10 352,00	11 503,00
Immobilisations mises en concessions ou affermées					
Autres		55 399,88	43 028,62	12 371,26	4 747,78
Immobilisations corporelles en cours					
DROITS DE RETOUR RELATIFS AUX BIENS MIS A DISPOSITION OU AFFECTÉS					
IMMOBILISATIONS FINANCIÈRES					
TOTAL ACTIF IMMOBILISÉ (I)		2 817 274,37	1 153 233,77	1 664 040,60	1 713 815,06
ACTIF CIRCULANT					
STOCKS					
CRÉANCES					
Créances sur des entités publiques, des organismes internationaux et la Commission européenne		25 072,72		25 072,72	76 465,03
Créances sur les redevables et comptes rattachés		4 835,79	535,00	4 300,79	9 739,90
Avances et acomptes versés par la collectivité					
Créances correspondant à des opérations pour compte de tiers					
Créances sur budgets annexes		6 331,13		6 331,13	
Créances sur les autres débiteurs		685,26	212,00	473,26	1 947,01
CHARGES CONSTATÉES D'AVANCE					

III – ÉTATS FINANCIERS	III
Bilan (en euros)	A

ACTIF	Note	Exercice N			Exercice N-1
		BRUT	amortissements, dépréciations	NET	NET
TOTAL ACTIF CIRCULANT (HORS TRÉSORERIE) (II)		36 924,90	747,00	36 177,90	88 151,94
TRÉSORERIE					
VALEURS MOBILIÈRES DE PLACEMENT					
DISPONIBILITÉS					
AUTRES					
TOTAL TRÉSORERIE (III)					
COMPTES DE REGULARISATION (dont primes de remboursement des obligations) (IV)		3 110,25		3 110,25	
ÉCARTS DE CONVERSION ACTIF (V)					
TOTAL GÉNÉRAL (I + II + III + IV + V)		2 857 309,52	1 153 980,77	1 703 328,75	1 801 967,00



III – ÉTATS FINANCIERS	III
Bilan (en euros)	A

FONDS PROPRES ET PASSIF	Note	Exercice N	Exercice N-1
FONDS PROPRES			
APPORTS NON RATTACHÉS A UN ACTIF DÉTERMINÉ			
Dotations			
Fonds globalisés			
SUBVENTIONS D'INVESTISSEMENT			
Rattachées à un actif amortissable		497 713,61	522 097,61
Rattachées à un actif non amortissable		66 717,36	66 717,36
NEUTRALISATIONS ET RÉGULARISATIONS			
RÉSERVES		486 519,35	432 671,75
REPORT A NOUVEAU			
RÉSULTAT DE L'EXERCICE		35 720,87	53 847,60
DROITS DU CONCÉDANT ET DE L'AFFERMANT			
DROITS DE L'AFFECTANT ET DU REMETTANT		443 238,22	443 238,22
TOTAL FONDS PROPRES (I)		1 529 909,41	1 518 572,54
PASSIF			
PROVISIONS POUR RISQUES ET CHARGES			
PROVISIONS POUR RISQUES			
PROVISIONS POUR CHARGES			
TOTAL PROVISIONS POUR RISQUES ET CHARGES (1)			
DETTES FINANCIÈRES			
EMPRUNTS OBLIGATAIRES			
EMPRUNTS SOUSCRITS AUPRÈS DES ÉTABLISSEMENTS DE CRÉDIT		120 271,71	184 000,00
DETTES FINANCIÈRES ET AUTRES EMPRUNTS		23 494,60	31 131,72
TOTAL DETTES FINANCIÈRES (2)		143 766,31	215 131,72
DETTES NON FINANCIÈRES			
Dettes fournisseurs et comptes rattachés		14 719,80	22 759,21
Dettes fiscales et sociales		14 843,23	3 293,15
Avances et acomptes reçus			
Dettes correspondant à des opérations pour compte de tiers			

III – ÉTATS FINANCIERS	III
Bilan (en euros)	A

FONDS PROPRES ET PASSIF	Note	Exercice N	Exercice N-1
Fonds gérés par la collectivité			
Dettes sur budgets annexes			42 210,38
Autres dettes non financières		90,00	
PRODUITS CONSTATÉS D'AVANCE			
TOTAL DETTES NON FINANCIÈRES (3)		29 653,03	68 262,74
TRÉSORERIE			
AUTRES ÉLÉMENTS DE TRÉSORERIE PASSIVE			
TOTAL TRÉSORERIE (4)			
TOTAL PASSIF (II) = (1+2+3+4)		173 419,34	283 394,46
COMPTES DE RÉGULARISATION (III)			
ÉCARTS DE CONVERSION PASSIF (IV)			
TOTAL GÉNÉRAL (I+II+III+IV)		1 703 328,75	1 801 967,00

III – ÉTATS FINANCIERS	III
Compte de résultat (en euros)	B

	Note	Exercice N	Exercice N-1	Variation
PRODUITS DE FONCTIONNEMENT				
PRODUITS SANS CONTREPARTIE DIRECTE (ou subventions et produits assimilés)				
Dotations de l'état				
Participations		25 000,00		
Compensations, autres attributions et autres participations				
Dons et legs				
Impôts et taxes				
PRODUITS AVEC CONTREPARTIE DIRECTE				
Ventes de biens ou prestations de services		23 235,74		
Produits des cessions d'actifs				
Autres produits de gestion		153 073,37		
Production stockée et immobilisée				
AUTRES PRODUITS				
Reprises sur amortissement, dépréciations, provisions et transferts de charges				
Reprises du financement rattaché à un actif		24 384,00		
Neutralisation des amortissements, dépréciations et provisions				
Neutralisation des moins-values de cession				
TOTAL PRODUITS DE FONCTIONNEMENT (I)		225 693,11		
CHARGES DE FONCTIONNEMENT				
Achats et charges externes		63 499,23		
Charges de personnel		44 441,98		
<i>Dont salaires, traitements et rémunérations diverses</i>		32 499,22		
<i>Dont charges sociales</i>		11 942,76		
Indemnités des élus (et membres du CESR)				
Autres charges de fonctionnement (dont pertes sur créances irrécouvrables)		4 630,41		
Impôts et taxes		16 864,54		
Dotations aux amortissements, dépréciations, provisions		63 339,65		
Valeurs nettes comptables des éléments d'actifs cédés				
Neutralisation des dépréciations et provisions				

III – ÉTATS FINANCIERS	III
Compte de résultat (en euros)	B

	Note	Exercice N	Exercice N-1	Variation
Neutralisation des plus-values de cession				
TOTAL CHARGES DE FONCTIONNEMENT (II)		192 775,81		
CHARGES D'INTERVENTION				
Dispositifs d'intervention pour compte propre				
<i>Dont ménages</i>				
<i>Dont personnes morales de droit privé</i>				
<i>Dont collectivités territoriales</i>				
<i>Dont autres organismes publics</i>				
<i>Dont établissements d'enseignement</i>				
Charges résultant de la mise en jeu de la garantie de la collectivité				
Autres charges				
TOTAL CHARGES D'INTERVENTION (III)				
PRODUITS (ou CHARGES) NETS DE L'ACTIVITE (IV = I - II - III)		32 917,30		
PRODUITS FINANCIERS				
Produits des participations et des prêts				
Produits des valeurs mobilières de placement				
Produits nets sur cessions de valeurs mobilières de placement				
Autres produits financiers				
Reprises sur amortissements, dépréciations, provisions financières et transferts de charges				
TOTAL PRODUITS FINANCIERS (V)				
CHARGES FINANCIERES				
Charges d'intérêts		-2 803,57		
Charges nettes sur cessions de valeurs mobilières de placement				
Autres charges financières				
Dotations aux amortissements, aux dépréciations et aux provisions financières				
TOTAL CHARGES FINANCIERES (VI)		-2 803,57		
PRODUITS (ou CHARGES) FINANCIERS NETS (VII = V - VI)		2 803,57		
RESULTAT DE L'EXERCICE (VIII = IV + VII)		35 720,87		

III – ÉTATS FINANCIERS	III
Annexe	C

L'annexe est une pièce jointe au compte financier unique pour les collectivités ayant recours à la certification des comptes.

Pour les autres collectivités, cet état est SANS OBJET.



III – ÉTATS FINANCIERS	III
Balance des comptes	D

Numéro de compte	Libellé du compte	Balance d'entrée		Opérations non budgétaires		Opérations budgétaires		Total		Soldes	
		Débit	Crédit	Débit	Crédit	Débit	Crédit	Débit	Crédit	Débit	Crédit
1068	Excédents de fonctionnement capitalisés		432 671,75				53 847,60		486 519,35		486 519,35
	Sous Total compte 106		432 671,75				53 847,60		486 519,35		486 519,35
	Sous Total compte 10		432 671,75				53 847,60		486 519,35		486 519,35
110	Report à nouveau (solde créditeur)			53 847,60	53 847,60			53 847,60	53 847,60		
	Sous Total compte 11			53 847,60	53 847,60			53 847,60	53 847,60		
12	RÉSULTAT DE L'EXERCICE (Excédentaire ou)		53 847,60	53 847,60				53 847,60	53 847,60		
	Sous Total compte 12		53 847,60	53 847,60				53 847,60	53 847,60		
1312	Régions		525 854,61						525 854,61		525 854,61
1313	Départements		449 500,00						449 500,00		449 500,00
	Sous Total compte 131		975 354,61						975 354,61		975 354,61
1321	État et établissements nationaux		66 717,36						66 717,36		66 717,36
	Sous Total compte 132		66 717,36						66 717,36		66 717,36
13912	Régions	241 991,00				13 146,00		255 137,00		255 137,00	
13913	Départements	211 266,00				11 238,00		222 504,00		222 504,00	
	Sous Total compte 1391	453 257,00				24 384,00		477 641,00		477 641,00	
	Sous Total compte 139	453 257,00				24 384,00		477 641,00		477 641,00	
	Sous Total compte 13	453 257,00	1 042 071,97			24 384,00		477 641,00	1 042 071,97		564 430,97
1641	Emprunts en euros		183 055,00			63 435,00		63 435,00	183 055,00		119 620,00
	Sous Total compte 164		183 055,00			63 435,00		63 435,00	183 055,00		119 620,00
165	Dépôts et cautionnements reçus		23 579,12			11 812,36	11 727,84	11 812,36	35 306,96		23 494,60
16884	Intérêts courus sur emprunts auprès des		945,00	945,00	651,71			945,00	1 596,71		651,71
16888	Intérêts sur autres emprunts et dettes a		7 552,60	7 552,60				7 552,60	7 552,60		

III – ÉTATS FINANCIERS	III
Balance des comptes	D

Numéro de compte	Libellé du compte	Balance d'entrée		Opérations non budgétaires		Opérations budgétaires		Total		Soldes	
		Débit	Crédit	Débit	Crédit	Débit	Crédit	Débit	Crédit	Débit	Crédit
181	Sous Total compte 1688		8 497,60	8 497,60	651,71			8 497,60	9 149,31		651,71
	Sous Total compte 168		8 497,60	8 497,60	651,71			8 497,60	9 149,31		651,71
	Sous Total compte 16		215 131,72	8 497,60	651,71	75 247,36	11 727,84	83 744,96	227 511,27		143 766,31
	Compte de liaison : affectation à... (bu		443 238,22						443 238,22		443 238,22
	Sous Total compte 18		443 238,22						443 238,22		443 238,22
	Total classe 1	453 257,00	2 186 961,26	116 192,80	54 499,31	99 631,36	65 575,44	669 081,16	2 307 036,01	477 641,00	2 115 595,85
2051	Concessions et droits similaires	209,00						209,00		209,00	
	Sous Total compte 205	209,00						209,00		209,00	
	Sous Total compte 20	209,00						209,00		209,00	
2111	Terrains nus	80 987,92						80 987,92		80 987,92	
	Sous Total compte 211	80 987,92						80 987,92		80 987,92	
2128	Autres agencements et aménagements	3 829,50						3 829,50		3 829,50	
	Sous Total compte 212	3 829,50						3 829,50		3 829,50	
21321	Immeubles de rapport	2 450 498,92				5 135,19		2 455 634,11		2 455 634,11	
	Sous Total compte 2132	2 450 498,92				5 135,19		2 455 634,11		2 455 634,11	
21352	Bâtiments privés	195 807,43						195 807,43		195 807,43	
	Sous Total compte 2135	195 807,43						195 807,43		195 807,43	
	Sous Total compte 213	2 646 306,35				5 135,19		2 651 441,54		2 651 441,54	
21533	Réseaux câblés	3 460,00						3 460,00		3 460,00	
21534	Réseaux d'électrification	1 073,98						1 073,98		1 073,98	
	Sous Total compte 2153	4 533,98						4 533,98		4 533,98	
21568	Autre matériel et outillage d'incendie e	3 102,55						3 102,55		3 102,55	

III – ÉTATS FINANCIERS	III
Balance des comptes	D

Numéro de compte	Libellé du compte	Balance d'entrée		Opérations non budgétaires		Opérations budgétaires		Total		Soldes	
		Débit	Crédit	Débit	Crédit	Débit	Crédit	Débit	Crédit	Débit	Crédit
	Sous Total compte 2156	3 102,55						3 102,55		3 102,55	
2158	Autres installations, matériel et outill	17 770,00						17 770,00		17 770,00	
	Sous Total compte 215	25 406,53						25 406,53		25 406,53	
2181	Installations générales, agencements et	480,00						480,00		480,00	
21838	Autre matériel informatique	3 804,84						3 804,84		3 804,84	
	Sous Total compte 2183	3 804,84						3 804,84		3 804,84	
21848	Autres matériels de bureau et mobiliers	10 625,26						10 625,26		10 625,26	
	Sous Total compte 2184	10 625,26						10 625,26		10 625,26	
2188	Autres	32 059,78				8 430,00		40 489,78		40 489,78	
	Sous Total compte 218	46 969,88				8 430,00		55 399,88		55 399,88	
	Sous Total compte 21	2 803 500,18				13 565,19		2 817 065,37		2 817 065,37	
2805	Concessions et droits similaires, brevet		209,00						209,00		209,00
	Sous Total compte 280		209,00						209,00		209,00
281321	Immeubles de rapport		1 033 286,25				61 382,13		1 094 668,38		1 094 668,38
281328	Autres bâtiments privés					119,71	119,71	119,71	119,71		
	Sous Total compte 28132		1 033 286,25			119,71	61 501,84	119,71	1 094 788,09		1 094 668,38
281352	Bâtiments privés		4 807,22						4 807,22		4 807,22
	Sous Total compte 28135		4 807,22						4 807,22		4 807,22
	Sous Total compte 2813		1 038 093,47			119,71	61 501,84	119,71	1 099 595,31		1 099 475,60
281568	Autre matériel et outillage d'incendie e		3 102,55						3 102,55		3 102,55
	Sous Total compte 28156		3 102,55						3 102,55		3 102,55

III – ÉTATS FINANCIERS	III
Balance des comptes	D

Numéro de compte	Libellé du compte	Balance d'entrée		Opérations non budgétaires		Opérations budgétaires		Total		Soldes	
		Débit	Crédit	Débit	Crédit	Débit	Crédit	Débit	Crédit	Débit	Crédit
28158	Autres installations, matériel et outill		6 267,00				1 151,00		7 418,00		7 418,00
	Sous Total compte 2815		9 369,55				1 151,00		10 520,55		10 520,55
28181	Installations générales, agencements et		480,00						480,00		480,00
281838	Autre matériel informatique		3 804,84						3 804,84		3 804,84
	Sous Total compte 28183		3 804,84						3 804,84		3 804,84
281848	Autres matériels de bureau et mobiliers		10 306,58				159,32		10 465,90		10 465,90
	Sous Total compte 28184		10 306,58				159,32		10 465,90		10 465,90
28188	Autres		27 630,68				647,20		28 277,88		28 277,88
	Sous Total compte 2818		42 222,10				806,52		43 028,62		43 028,62
	Sous Total compte 281		1 089 685,12			119,71	63 459,36	119,71	1 153 144,48		1 153 024,77
	Sous Total compte 28		1 089 894,12			119,71	63 459,36	119,71	1 153 353,48		1 153 233,77
	Total classe 2	2 803 709,18	1 089 894,12			13 684,90	63 459,36	2 817 394,08	1 153 353,48	2 817 274,37	1 153 233,77
4011	Fournisseurs		5 472,73	68 045,25	63 008,86			68 045,25	68 481,59		436,34
	Sous Total compte 401		5 472,73	68 045,25	63 008,86			68 045,25	68 481,59		436,34
4041	Fournisseurs d'immobilisations			16 278,22	16 278,22			16 278,22	16 278,22		
	Sous Total compte 404			16 278,22	16 278,22			16 278,22	16 278,22		
408	Fournisseurs - Factures non parvenues		17 286,48	17 286,48	14 283,46			17 286,48	31 569,94		14 283,46
	Sous Total compte 40		22 759,21	101 609,95	93 570,54			101 609,95	116 329,75		14 719,80
411	Redevables	2 314,56		8 864,70	10 064,95			11 179,26	10 064,95	1 114,31	
414	Locataires-acquéreurs et locataires	4 619,51		6 097,14	8 307,76			10 716,65	8 307,76	2 408,89	
4161	Créances douteuses	3 340,83			2 028,24			3 340,83	2 028,24	1 312,59	
	Sous Total compte 416	3 340,83			2 028,24			3 340,83	2 028,24	1 312,59	

III – ÉTATS FINANCIERS	III
Balance des comptes	D

Numéro de compte	Libellé du compte	Balance d'entrée		Opérations non budgétaires		Opérations budgétaires		Total		Soldes	
		Débit	Crédit	Débit	Crédit	Débit	Crédit	Débit	Crédit	Débit	Crédit
	Sous Total compte 41	10 274,90		14 961,84	20 400,95			25 236,74	20 400,95	4 835,79	
421	Personnel - Rémunérations dues			26 433,14	26 433,14			26 433,14	26 433,14		
	Sous Total compte 42			26 433,14	26 433,14			26 433,14	26 433,14		
431	Sécurité sociale			7 219,92	7 219,92			7 219,92	7 219,92		
437	Autres organismes sociaux			11 345,04	11 345,04			11 345,04	11 345,04		
	Sous Total compte 43			18 564,96	18 564,96			18 564,96	18 564,96		
4421	Prélèvement à la source - Impôt sur le r			171,32	171,32			171,32	171,32		
	Sous Total compte 442			171,32	171,32			171,32	171,32		
44316	Recettes - Contentieux	205,50			205,50			205,50	205,50		
	Sous Total compte 4431	205,50			205,50			205,50	205,50		
44346	Recettes - Contentieux	165,33			165,33			165,33	165,33		
	Sous Total compte 4434	165,33			165,33			165,33	165,33		
44356	Recettes - Contentieux	151,06			151,06			151,06	151,06		
	Sous Total compte 4435	151,06			151,06			151,06	151,06		
44386	Recettes - Contentieux	61,60			61,60			61,60	61,60		
	Sous Total compte 4438	61,60			61,60			61,60	61,60		
	Sous Total compte 443	583,49			583,49			583,49	583,49		
44551	T.V.A. à décaisser		3 277,00	23 518,00	21 613,00			23 518,00	24 890,00		1 372,00
	Sous Total compte 4455		3 277,00	23 518,00	21 613,00			23 518,00	24 890,00		1 372,00
44562	T.V.A. sur immobilisations			2 713,03	2 713,03			2 713,03	2 713,03		
44566	T.V.A. sur autres biens et services	881,54		9 977,90	10 786,72			10 859,44	10 786,72	72,72	
	Sous Total compte 4456	881,54		12 690,93	13 499,75			13 572,47	13 499,75	72,72	

III – ÉTATS FINANCIERS	III
Balance des comptes	D

Numéro de compte	Libellé du compte	Balance d'entrée		Opérations non budgétaires		Opérations budgétaires		Total		Soldes	
		Débit	Crédit	Débit	Crédit	Débit	Crédit	Débit	Crédit	Débit	Crédit
44571	T.V.A. collectée		16,15	35 112,37	35 096,22			35 112,37	35 112,37		
	Sous Total compte 4457		16,15	35 112,37	35 096,22			35 112,37	35 112,37		
	Sous Total compte 445	881,54	3 293,15	71 321,30	70 208,97			72 202,84	73 502,12		1 299,28
447	Autres impôts, taxes et versements assim			178,77	178,77			178,77	178,77		
4486	Autres charges à payer				13 471,23				13 471,23		13 471,23
4487	Produits à recevoir	75 000,00		25 000,00	75 000,00			100 000,00	75 000,00	25 000,00	
	Sous Total compte 448	75 000,00		25 000,00	88 471,23			100 000,00	88 471,23	11 528,77	
	Sous Total compte 44	76 465,03	3 293,15	96 671,39	159 613,78			173 136,42	162 906,93	10 229,49	
4512	Compte de rattachement avec... (à subdiv		42 210,38	300 387,66	251 846,15			300 387,66	294 056,53	6 331,13	
	Sous Total compte 451		42 210,38	300 387,66	251 846,15			300 387,66	294 056,53	6 331,13	
	Sous Total compte 45		42 210,38	300 387,66	251 846,15			300 387,66	294 056,53	6 331,13	
46711	Autres comptes créditeurs			11 832,36	11 832,36			11 832,36	11 832,36		
	Sous Total compte 4671			11 832,36	11 832,36			11 832,36	11 832,36		
46721	Débiteurs divers - Amiable	834,20		81,50	662,46			915,70	662,46	253,24	
46726	Débiteurs divers - Contentieux	1 324,81			892,79			1 324,81	892,79	432,02	
	Sous Total compte 4672	2 159,01		81,50	1 555,25			2 240,51	1 555,25	685,26	
	Sous Total compte 467	2 159,01		11 913,86	13 387,61			14 072,87	13 387,61	685,26	
	Sous Total compte 46	2 159,01		11 913,86	13 387,61			14 072,87	13 387,61	685,26	
4711	Versements des régisseurs			219 636,10	219 636,10			219 636,10	219 636,10		
4712	Virements réimputés			180,00	270,00			180,00	270,00		90,00
47138	Autres			75 090,00	75 090,00			75 090,00	75 090,00		
	Sous Total compte 4713			75 090,00	75 090,00			75 090,00	75 090,00		

III – ÉTATS FINANCIERS	III
Balance des comptes	D

Numéro de compte	Libellé du compte	Balance d'entrée		Opérations non budgétaires		Opérations budgétaires		Total		Soldes	
		Débit	Crédit	Débit	Crédit	Débit	Crédit	Débit	Crédit	Débit	Crédit
47143	Flux d'encaissements à réimputer			1 327,92	1 327,92			1 327,92	1 327,92		
	Sous Total compte 4714			1 327,92	1 327,92			1 327,92	1 327,92		
	Sous Total compte 471			296 234,02	296 324,02			296 234,02	296 324,02		90,00
47211	Remboursement d'annuités d'emprunt			71 587,57	68 477,32			71 587,57	68 477,32	3 110,25	
47218	Autres dépenses			15 940,00	15 940,00			15 940,00	15 940,00		
	Sous Total compte 4721			87 527,57	84 417,32			87 527,57	84 417,32	3 110,25	
4728	Autres dépenses à régulariser			59,00	59,00			59,00	59,00		
	Sous Total compte 472			87 586,57	84 476,32			87 586,57	84 476,32	3 110,25	
4781	Frais de poursuite rattachés			15,00	15,00			15,00	15,00		
4784	Arrondis sur déclaration de TVA			0,71	0,71			0,71	0,71		
	Sous Total compte 478			15,71	15,71			15,71	15,71		
	Sous Total compte 47			383 836,30	380 816,05			383 836,30	380 816,05	3 020,25	
4911	Dépréciations des comptes de redevables		535,00						535,00		535,00
	Sous Total compte 491		535,00						535,00		535,00
4961	Dépréciations des comptes de débiteurs d		212,00						212,00		212,00
	Sous Total compte 496		212,00						212,00		212,00
	Sous Total compte 49		747,00						747,00		747,00
	Total classe 4	88 898,94	69 009,74	954 379,10	964 633,18			1 043 278,04	1 033 642,92	40 035,15	30 400,03
51172	Chèques impayés			891,28	891,28			891,28	891,28		
	Sous Total compte 5117			891,28	891,28			891,28	891,28		
	Sous Total compte 511			891,28	891,28			891,28	891,28		
	Sous Total compte 51			891,28	891,28			891,28	891,28		

III – ÉTATS FINANCIERS	III
Balance des comptes	D

Numéro de compte	Libellé du compte	Balance d'entrée		Opérations non budgétaires		Opérations budgétaires		Total		Soldes	
		Débit	Crédit	Débit	Crédit	Débit	Crédit	Débit	Crédit	Débit	Crédit
580	Opérations d'ordre budgétaires			87 963,07	87 963,07			87 963,07	87 963,07		
5872	Compte pivot - Admission en non valeur e			4 628,17	4 628,17			4 628,17	4 628,17		
	Sous Total compte 587			4 628,17	4 628,17			4 628,17	4 628,17		
	Sous Total compte 58			92 591,24	92 591,24			92 591,24	92 591,24		
	Total classe 5			93 482,52	93 482,52			93 482,52	93 482,52		
60611	Eau et assainissement					2 520,16		2 520,16		2 520,16	
60612	Énergie - Électricité					17 092,51	6 075,58	17 092,51	6 075,58	11 016,93	
60618	Autres fournitures					2 556,89	2 021,53	2 556,89	2 021,53	535,36	
	Sous Total compte 6061					22 169,56	8 097,11	22 169,56	8 097,11	14 072,45	
60623	Alimentation					81,50	81,50	81,50	81,50		
	Sous Total compte 6062					81,50	81,50	81,50	81,50		
60631	Fournitures d'entretien					17,17		17,17		17,17	
60632	Fournitures de petit équipement					554,00	197,30	554,00	197,30	356,70	
	Sous Total compte 6063					571,17	197,30	571,17	197,30	373,87	
6064	Fournitures administratives					195,00		195,00		195,00	
	Sous Total compte 606					23 017,23	8 375,91	23 017,23	8 375,91	14 641,32	
	Sous Total compte 60					23 017,23	8 375,91	23 017,23	8 375,91	14 641,32	
611	Contrats de prestations de services					1 597,00	1 597,00	1 597,00	1 597,00		
61358	Autres					526,97	108,83	526,97	108,83	418,14	
	Sous Total compte 6135					526,97	108,83	526,97	108,83	418,14	
	Sous Total compte 613					526,97	108,83	526,97	108,83	418,14	
61521	Terrains					1 117,24	187,18	1 117,24	187,18	930,06	

III – ÉTATS FINANCIERS	III
Balance des comptes	D

Numéro de compte	Libellé du compte	Balance d'entrée		Opérations non budgétaires		Opérations budgétaires		Total		Soldes	
		Débit	Crédit	Débit	Crédit	Débit	Crédit	Débit	Crédit	Débit	Crédit
615228	Autres bâtiments					6 848,13	1 853,34	6 848,13	1 853,34	4 994,79	
	Sous Total compte 61522					6 848,13	1 853,34	6 848,13	1 853,34	4 994,79	
	Sous Total compte 6152					7 965,37	2 040,52	7 965,37	2 040,52	5 924,85	
6156	Maintenance					7 402,79	939,13	7 402,79	939,13	6 463,66	
	Sous Total compte 615					15 368,16	2 979,65	15 368,16	2 979,65	12 388,51	
6161	Multirisques					1 448,84		1 448,84		1 448,84	
	Sous Total compte 616					1 448,84		1 448,84		1 448,84	
6188	Autres frais divers					1 429,88	115,00	1 429,88	115,00	1 314,88	
	Sous Total compte 618					1 429,88	115,00	1 429,88	115,00	1 314,88	
	Sous Total compte 61					20 370,85	4 800,48	20 370,85	4 800,48	15 570,37	
6211	Personnel affecté par la collectivité de					13 471,23		13 471,23		13 471,23	
	Sous Total compte 621					13 471,23		13 471,23		13 471,23	
6261	Frais d'affranchissement					3 144,41	135,41	3 144,41	135,41	3 009,00	
6262	Frais de télécommunications					7 498,43	224,43	7 498,43	224,43	7 274,00	
	Sous Total compte 626					10 642,84	359,84	10 642,84	359,84	10 283,00	
6283	Frais de nettoyage des locaux					12 087,75	3 087,76	12 087,75	3 087,76	8 999,99	
6288	Autres					1 195,81	662,49	1 195,81	662,49	533,32	
	Sous Total compte 628					13 283,56	3 750,25	13 283,56	3 750,25	9 533,31	
	Sous Total compte 62					37 397,63	4 110,09	37 397,63	4 110,09	33 287,54	
6331	Versement mobilité					397,46		397,46		397,46	
6332	Cotisations versées au F.N.A.L.					25,60		25,60		25,60	
6336	Cotisations au CNFPT et au centre de ges					427,04		427,04		427,04	

III – ÉTATS FINANCIERS	III
Balance des comptes	D

Numéro de compte	Libellé du compte	Balance d'entrée		Opérations non budgétaires		Opérations budgétaires		Total		Soldes	
		Débit	Crédit	Débit	Crédit	Débit	Crédit	Débit	Crédit	Débit	Crédit
6338	Autres impôts, taxes et versements assim					74,44		74,44		74,44	
	Sous Total compte 633					924,54		924,54		924,54	
63512	Taxes foncières					15 940,00		15 940,00		15 940,00	
	Sous Total compte 6351					15 940,00		15 940,00		15 940,00	
	Sous Total compte 635					15 940,00		15 940,00		15 940,00	
	Sous Total compte 63					16 864,54		16 864,54		16 864,54	
64111	Rémunération principale					23 945,02		23 945,02		23 945,02	
64113	NBI					886,08		886,08		886,08	
64118	Autres indemnités.					7 668,12		7 668,12		7 668,12	
	Sous Total compte 6411					32 499,22		32 499,22		32 499,22	
	Sous Total compte 641					32 499,22		32 499,22		32 499,22	
6451	Cotisations à l'U.R.S.S.A.F.					3 353,69		3 353,69		3 353,69	
6453	Cotisations aux caisses de retraite					8 349,07		8 349,07		8 349,07	
	Sous Total compte 645					11 702,76		11 702,76		11 702,76	
6478	Autres charges sociales diverses					240,00		240,00		240,00	
	Sous Total compte 647					240,00		240,00		240,00	
	Sous Total compte 64					44 441,98		44 441,98		44 441,98	
6541	Créances admises en non-valeur					774,83		774,83		774,83	
6542	Créances éteintes					3 853,34		3 853,34		3 853,34	
	Sous Total compte 654					4 628,17		4 628,17		4 628,17	
65888	Autres					2,24		2,24		2,24	
	Sous Total compte 6588					2,24		2,24		2,24	

III – ÉTATS FINANCIERS	III
Balance des comptes	D

Numéro de compte	Libellé du compte	Balance d'entrée		Opérations non budgétaires		Opérations budgétaires		Total		Soldes	
		Débit	Crédit	Débit	Crédit	Débit	Crédit	Débit	Crédit	Débit	Crédit
	Sous Total compte 658					2,24		2,24		2,24	
	Sous Total compte 65					4 630,41		4 630,41		4 630,41	
66111	Intérêts réglés à l'échéance					5 042,32		5 042,32		5 042,32	
66112	Intérêts - rattachement des ICNE					651,71	8 497,60	651,71	8 497,60		7 845,89
	Sous Total compte 6611					5 694,03	8 497,60	5 694,03	8 497,60		2 803,57
	Sous Total compte 661					5 694,03	8 497,60	5 694,03	8 497,60		2 803,57
	Sous Total compte 66					5 694,03	8 497,60	5 694,03	8 497,60		2 803,57
6811	Dotations aux amortissements des immobil					63 459,36	119,71	63 459,36	119,71	63 339,65	
	Sous Total compte 681					63 459,36	119,71	63 459,36	119,71	63 339,65	
	Sous Total compte 68					63 459,36	119,71	63 459,36	119,71	63 339,65	
	Total classe 6					215 876,03	25 903,79	215 876,03	25 903,79	197 818,13	7 845,89
706888	Autres						23 235,74		23 235,74		23 235,74
	Sous Total compte 70688						23 235,74		23 235,74		23 235,74
	Sous Total compte 7068						23 235,74		23 235,74		23 235,74
	Sous Total compte 706						23 235,74		23 235,74		23 235,74
	Sous Total compte 70						23 235,74		23 235,74		23 235,74
74758	Autres groupements					75 000,00	100 000,00	75 000,00	100 000,00		25 000,00
	Sous Total compte 7475					75 000,00	100 000,00	75 000,00	100 000,00		25 000,00
	Sous Total compte 747					75 000,00	100 000,00	75 000,00	100 000,00		25 000,00
	Sous Total compte 74					75 000,00	100 000,00	75 000,00	100 000,00		25 000,00
752	Revenus des immeubles						115 172,70		115 172,70		115 172,70
75888	Autres						37 900,67		37 900,67		37 900,67
	Sous Total compte 7588						37 900,67		37 900,67		37 900,67

III – ÉTATS FINANCIERS	III
Balance des comptes	D

Numéro de compte	Libellé du compte	Balance d'entrée		Opérations non budgétaires		Opérations budgétaires		Total		Soldes	
		Débit	Crédit	Débit	Crédit	Débit	Crédit	Débit	Crédit	Débit	Crédit
	Sous Total compte 758						37 900,67		37 900,67		37 900,67
	Sous Total compte 75						153 073,37		153 073,37		153 073,37
777	Recettes et quote-part des subventions d						24 384,00		24 384,00		24 384,00
	Sous Total compte 77						24 384,00		24 384,00		24 384,00
	Total classe 7					75 000,00	300 693,11	75 000,00	300 693,11		225 693,11
	Total général	3 345 865,12	3 345 865,12	1 164 054,42	1 112 615,01	404 192,29	455 631,70	4 914 111,83	4 914 111,83	3 532 768,65	3 532 768,65

État des Contrôles du Compte Financier

L'état des contrôles du compte financier ne fait pas apparaître d'anomalie sur le périmètre des contrôles effectués portant sur la cohérence des états patrimoniaux et la concordance de l'exécution budgétaire.



V – ARRETE ET SIGNATURES	V
ARRETE ET SIGNATURES	A

Date d'édition : 08/04/2025

Comptable(s)

Ayant exercé au cours de la gestion

Mme Erika GUILLEE	du 03/02/2025	au 08/04/2025
Mme Béatrice POMMAREDE	du 01/01/2024	au 02/02/2025

Vu et certifié par le comptable supérieur ou son délégué qui déclare que le présent compte est exact en ses résultats.

Observations :

VASSANTHY Vassanthly (1021449491-0), Contrôleur principal des Finances Publiques

A DDFIP DES YVELINES, le 09/04/2025

Le comptable soussigné affirme véritable, sous les peines de droit, le présent compte.

GUILLEE Erika (1018158520-0), CSC des Finances Publiques de 3ème catégorie

A MANTES-LA-JOLIE, le 10/04/2025

Vu par l'ordonnateur ou son délégué qui certifie que le présent compte a été voté le par l'organe délibérant.

A , le

A Maulette, le 30 juin 2025



*Le Président,
Jean-Marie TETART*

Accusé de réception en préfecture
 078-247800550-20250626-FLUX5226062025-BF
 Date de télétransmission : 02/07/2025
 Date de réception préfecture : 02/07/2025

IV – ÉTATS ANNEXÉS	IV
PRESENTATION CROISEE, SECTION D'INVESTISSEMENT – VUE D'ENSEMBLE	A1

Chapitre nature	Libellé	01 Opérations non ventilables	0 Services généraux (hors 01 et Gestion des fonds européens)	0-5 Gestion des fonds européens	1 Sécurité	2 Enseign., formation prof., apprentissage	3 Cult., vie soc., jeun., sports, loisirs	4 Santé et action sociale (hors RSA)	4-4 RSA
DEPENSES		0,00	0,00	0,00	0,00	0,00	0,00	0,00	0,00
10	Dotations, fonds divers et réserves	0,00	0,00	0,00	0,00	0,00	0,00	0,00	0,00
13	Subventions d'investissement	0,00	0,00	0,00	0,00	0,00	0,00	0,00	0,00
16	Emprunts et dettes assimilées	0,00	0,00	0,00	0,00	0,00	0,00	0,00	0,00
18	Cpte de liaison : affectation (BA,régie)	0,00	0,00	0,00	0,00	0,00	0,00	0,00	0,00
20	Immobilisations incorporelles (sauf 204)	0,00	0,00	0,00	0,00	0,00	0,00	0,00	0,00
204	Subventions d'équipement versées	0,00	0,00	0,00	0,00	0,00	0,00	0,00	0,00
21	Immobilisations corporelles	0,00	0,00	0,00	0,00	0,00	0,00	0,00	0,00
22	Immobilisations reçues en affectation	0,00	0,00	0,00	0,00	0,00	0,00	0,00	0,00
23	Immobilisations en cours (sauf 2324)	0,00	0,00	0,00	0,00	0,00	0,00	0,00	0,00
26	Participations et créances rattachées	0,00	0,00	0,00	0,00	0,00	0,00	0,00	0,00
27	Autres immobilisations financières	0,00	0,00	0,00	0,00	0,00	0,00	0,00	0,00
45	Opérations pour compte de tiers	0,00	0,00	0,00	0,00	0,00	0,00	0,00	0,00
RECETTES		0,00	53 847,60	0,00	0,00	0,00	0,00	0,00	0,00
10	Dotations, fonds divers et réserves	0,00	53 847,60	0,00	0,00	0,00	0,00	0,00	0,00
13	Subventions d'investissement	0,00	0,00	0,00	0,00	0,00	0,00	0,00	0,00
16	Emprunts et dettes assimilées	0,00	0,00	0,00	0,00	0,00	0,00	0,00	0,00
18	Cpte de liaison : affectation (BA,régie)	0,00	0,00	0,00	0,00	0,00	0,00	0,00	0,00
20	Immobilisations incorporelles (sauf 204)	0,00	0,00	0,00	0,00	0,00	0,00	0,00	0,00
204	Subventions d'équipement versées	0,00	0,00	0,00	0,00	0,00	0,00	0,00	0,00
21	Immobilisations corporelles	0,00	0,00	0,00	0,00	0,00	0,00	0,00	0,00
22	Immobilisations reçues en affectation	0,00	0,00	0,00	0,00	0,00	0,00	0,00	0,00
23	Immobilisations en cours (sauf 2324)	0,00	0,00	0,00	0,00	0,00	0,00	0,00	0,00
26	Participations et créances rattachées	0,00	0,00	0,00	0,00	0,00	0,00	0,00	0,00
27	Autres immobilisations financières	0,00	0,00	0,00	0,00	0,00	0,00	0,00	0,00
45	Opérations pour compte de tiers	0,00	0,00	0,00	0,00	0,00	0,00	0,00	0,00

IV – ÉTATS ANNEXÉS	IV
PRESENTATION CROISEE , SECTION D'INVESTISSEMENT – VUE D'ENSEMBLE (suite)	A1

Chapitre nature	Libellé	5 Aménagement des territoires et habitat	6 Action économique	7 Environnement	8 Transports	9 Fonction en réserve	TOTAL
DEPENSES		0,00	88 812,55	0,00	0,00		88 812,55
10	Dotations, fonds divers et réserves	0,00	0,00	0,00	0,00		0,00
13	Subventions d'investissement	0,00	0,00	0,00	0,00		0,00
16	Emprunts et dettes assimilées	0,00	75 247,36	0,00	0,00		75 247,36
18	Cpte de liaison : affectation (BA,régie)	0,00	0,00	0,00	0,00		0,00
20	Immobilisations incorporelles (sauf 204)	0,00	0,00	0,00	0,00		0,00
204	Subventions d'équipement versées	0,00	0,00	0,00	0,00		0,00
21	Immobilisations corporelles	0,00	13 565,19	0,00	0,00		13 565,19
22	Immobilisations reçues en affectation	0,00	0,00	0,00	0,00		0,00
23	Immobilisations en cours (sauf 2324)	0,00	0,00	0,00	0,00		0,00
26	Participations et créances rattachées	0,00	0,00	0,00	0,00		0,00
27	Autres immobilisations financières	0,00	0,00	0,00	0,00		0,00
45	Opérations pour compte de tiers	0,00	0,00	0,00	0,00		0,00
RECETTES		0,00	11 727,84	0,00	0,00		65 575,44
10	Dotations, fonds divers et réserves	0,00	0,00	0,00	0,00		53 847,60
13	Subventions d'investissement	0,00	0,00	0,00	0,00		0,00
16	Emprunts et dettes assimilées	0,00	11 727,84	0,00	0,00		11 727,84
18	Cpte de liaison : affectation (BA,régie)	0,00	0,00	0,00	0,00		0,00
20	Immobilisations incorporelles (sauf 204)	0,00	0,00	0,00	0,00		0,00
204	Subventions d'équipement versées	0,00	0,00	0,00	0,00		0,00
21	Immobilisations corporelles	0,00	0,00	0,00	0,00		0,00
22	Immobilisations reçues en affectation	0,00	0,00	0,00	0,00		0,00
23	Immobilisations en cours (sauf 2324)	0,00	0,00	0,00	0,00		0,00
26	Participations et créances rattachées	0,00	0,00	0,00	0,00		0,00
27	Autres immobilisations financières	0,00	0,00	0,00	0,00		0,00
45	Opérations pour compte de tiers	0,00	0,00	0,00	0,00		0,00

IV – ÉTATS ANNEXÉS	IV
PRESENTATION CROISEE, SECTION DE FONCTIONNEMENT – VUE D'ENSEMBLE	A2

Chapitre nature	Libellé	01 Opérations non ventilables	0 Services généraux (hors 01 et Gestion des fonds européens)	0-5 Gestion des fonds européens	1 Sécurité	2 Enseign., formation prof.,apprentissage	3 Cult., vie soc., jeun., sports, loisirs	4 Santé et action sociale (hors APA et RSA / Régularisation de RMI)	4-3 APA
DEPENSES		651,71	1 034,21	0,00	0,00	0,00	0,00	0,00	0,00
011	Charges à caractère général	0,00	1 034,21	0,00	0,00	0,00	0,00	0,00	0,00
012	Charges de personnel et frais assimilés	0,00	0,00	0,00	0,00	0,00	0,00	0,00	0,00
014	Atténuations de produits	0,00	0,00	0,00	0,00	0,00	0,00	0,00	0,00
65	Autres charges de gestion courante	0,00	0,00	0,00	0,00	0,00	0,00	0,00	0,00
6586	Frais fonctionnement des groupes d'élus	0,00	0,00	0,00	0,00	0,00	0,00	0,00	0,00
66	Charges financières	651,71	0,00	0,00	0,00	0,00	0,00	0,00	0,00
67	Charges spécifiques	0,00	0,00	0,00	0,00	0,00	0,00	0,00	0,00
68	Dotations aux provisions, dépréciations	0,00	0,00	0,00	0,00	0,00	0,00	0,00	0,00
RECETTES		0,00	0,00	0,00	0,00	0,00	0,00	0,00	0,00
013	Atténuations de charges	0,00	0,00	0,00	0,00	0,00	0,00	0,00	0,00
70	Prod. services, domaine, ventes diverses	0,00	0,00	0,00	0,00	0,00	0,00	0,00	0,00
73	Impôts et taxes	0,00	0,00	0,00	0,00	0,00	0,00	0,00	0,00
731	Fiscalité locale	0,00	0,00	0,00	0,00	0,00	0,00	0,00	0,00
74	Dotations et participations	0,00	0,00	0,00	0,00	0,00	0,00	0,00	0,00
75	Autres produits de gestion courante	0,00	0,00	0,00	0,00	0,00	0,00	0,00	0,00
76	Produits financiers	0,00	0,00	0,00	0,00	0,00	0,00	0,00	0,00
77	Produits spécifiques	0,00	0,00	0,00	0,00	0,00	0,00	0,00	0,00
78	Reprises amort., dépréciations, prov.	0,00	0,00	0,00	0,00	0,00	0,00	0,00	0,00

IV – ÉTATS ANNEXÉS	IV
PRESENTATION CROISEE, SECTION DE FONCTIONNEMENT – VUE D'ENSEMBLE (suite)	A2

Chapitre nature	Libellé	4-4 RSA / Régularisation de RMI	5 Aménagement des territoires et habitat	6 Action économique	7 Environnement	8 Transports	9 Fonction en réserve	TOTAL
DEPENSES		0,00	0,00	124 946,67	0,00	0,00		126 632,59
011	Charges à caractère général	0,00	0,00	64 933,79	0,00	0,00		65 968,00
012	Charges de personnel et frais assimilés	0,00	0,00	58 837,75	0,00	0,00		58 837,75
014	Atténuations de produits	0,00	0,00	0,00	0,00	0,00		0,00
65	Autres charges de gestion courante	0,00	0,00	4 630,41	0,00	0,00		4 630,41
6586	Frais fonctionnement des groupes d'élus	0,00	0,00	0,00	0,00	0,00		0,00
66	Charges financières	0,00	0,00	-3 455,28	0,00	0,00		-2 803,57
67	Charges spécifiques	0,00	0,00	0,00	0,00	0,00		0,00
68	Dotations aux provisions, dépréciations	0,00	0,00	0,00	0,00	0,00		0,00
RECETTES		0,00	0,00	201 309,11	0,00	0,00		201 309,11
013	Atténuations de charges	0,00	0,00	0,00	0,00	0,00		0,00
70	Prod. services, domaine, ventes diverses	0,00	0,00	23 235,74	0,00	0,00		23 235,74
73	Impôts et taxes	0,00	0,00	0,00	0,00	0,00		0,00
731	Fiscalité locale	0,00	0,00	0,00	0,00	0,00		0,00
74	Dotations et participations	0,00	0,00	25 000,00	0,00	0,00		25 000,00
75	Autres produits de gestion courante	0,00	0,00	153 073,37	0,00	0,00		153 073,37
76	Produits financiers	0,00	0,00	0,00	0,00	0,00		0,00
77	Produits spécifiques	0,00	0,00	0,00	0,00	0,00		0,00
78	Reprises amort., dépréciations, prov.	0,00	0,00	0,00	0,00	0,00		0,00

IV – ÉTATS ANNEXÉS	IV
PRÉSENTATION AGRÉGÉE DU BUDGET PRINCIPAL ET DES BUDGETS ANNEXES	A3

1 – BUDGET PRINCIPAL

SECTION	Prévisions	Réalisations – mandats ou titres (1)	Restes à réaliser au 31/12	Crédits sans emploi
INVESTISSEMENT				
DEPENSES	13 815 530,00	6 706 516,42	1 760 369,13	5 348 644,45
RECETTES	13 815 530,00	4 969 275,13	4 012 165,36	4 834 089,51
FONCTIONNEMENT				
DEPENSES	19 099 248,00	16 515 302,89	0,00	2 583 945,11
RECETTES	19 099 248,00	19 091 017,96	0,00	8 230,04

(1) Y compris les rattachements.

2 – BUDGETS ANNEXES (autant de tableaux que de budget)**BUDGET HOTEL ET PEPINIERE D'ENTREPRISES/ N°SIRET : 24780055000037**

SECTION	Prévisions	Réalisations – mandats ou titres (1)	Restes à réaliser au 31/12	Crédits sans emploi
INVESTISSEMENT				
DEPENSES	163 011,00	155 652,55	0,00	7 358,45
RECETTES	163 011,00	128 915,09	0,00	34 095,91
FONCTIONNEMENT				
DEPENSES	266 234,00	189 972,24	0,00	76 261,76
RECETTES	266 234,00	225 693,11	0,00	40 540,89

BUDGET SPANC/ N°SIRET : 24780055000045

SECTION	Prévisions	Réalisations – mandats ou titres (1)	Restes à réaliser au 31/12	Crédits sans emploi
INVESTISSEMENT				
DEPENSES	536 769,78	11 835,00	0,00	524 934,78
RECETTES	536 769,78	536 768,86	0,00	0,92
FONCTIONNEMENT				
DEPENSES	209 552,00	187 726,74	0,00	21 825,26
RECETTES	209 552,00	212 459,10	0,00	-2 907,10

BUDGET ZONES D'ACTIVITES CCPH/ N°SIRET : 24780055000078

SECTION	Prévisions	Réalisations – mandats ou titres (1)	Restes à réaliser au 31/12	Crédits sans emploi
INVESTISSEMENT				
DEPENSES	3 701 300,61	2 549 757,34	0,00	1 151 543,27
RECETTES	3 701 300,61	34 500,00	0,00	3 666 800,61
FONCTIONNEMENT				
DEPENSES	7 634 463,66	2 659 005,73	0,00	4 975 457,93
RECETTES	7 634 463,66	3 256 179,06	0,00	4 378 284,60

(1) Y compris les rattachements.

3 – PRESENTATION AGREGEE DU BUDGET PRINCIPAL ET DES BUDGETS ANNEXES (avant la neutralisation des flux réciproques)

SECTION	Prévisions	Réalisations – mandats ou titres (1)	Restes à réaliser au 31/12	Crédits sans emploi
INVESTISSEMENT				
DEPENSES	18 216 611,39	9 423 761,31	1 760 369,13	7 032 480,95
RECETTES	18 216 611,39	5 669 459,08	4 012 165,36	8 534 986,95
FONCTIONNEMENT				
DEPENSES	27 209 497,66	19 552 007,60	0,00	7 657 490,06
RECETTES	27 209 497,66	22 785 349,23	0,00	4 424 148,43

(1) Y compris les rattachements.

IV – ÉTATS ANNEXÉS	IV
PRÉSENTATION AGRÉGÉE DU BUDGET PRINCIPAL ET DES BUDGETS ANNEXES	A3

4 – FLUX RECIPROQUES ENTRE LE BUDGET PRINCIPAL ET LES BUDGETS ANNEXES (cf. liste des principales opérations en annexe de l'instruction budgétaire et comptable) (1)

SECTION	Prévisions	Réalisations – mandats ou titres (2)	Restes à réaliser au 31/12	Crédits sans emploi
INVESTISSEMENT				
DEPENSES	0,00	0,00	0,00	0,00
RECETTES	0,00	0,00	0,00	0,00
FONCTIONNEMENT				
DEPENSES	0,00	0,00	0,00	0,00
RECETTES	0,00	0,00	0,00	0,00

(1) La présentation de ce tableau des flux réciproques est facultative.

(2) Y compris les rattachements.

5 – PRESENTATION CONSOLIDEE DU BUDGET PRINCIPAL ET DES BUDGETS ANNEXES (après la neutralisation des flux réciproques) (1)

SECTION	Prévisions	Réalisations – mandats ou titres (2)	Restes à réaliser au 31/12	Crédits sans emploi
INVESTISSEMENT				
DEPENSES	18 216 611,39	9 423 761,31	1 760 369,13	7 032 480,95
RECETTES	18 216 611,39	5 669 459,08	4 012 165,36	8 534 986,95
FONCTIONNEMENT				
DEPENSES	27 209 497,66	19 552 007,60	0,00	7 657 490,06
RECETTES	27 209 497,66	22 785 349,23	0,00	4 424 148,43
TOTAL GENERAL DES DEPENSES	45 426 109,05	28 975 768,91	1 760 369,13	14 689 971,01
TOTAL GENERAL DES RECETTES	45 426 109,05	28 454 808,31	4 012 165,36	12 959 135,38

(1) La présentation de ce tableau est obligatoire si celui des flux réciproques est produit.

(2) Y compris les rattachements.

IV – ÉTATS ANNEXÉS	IV
B – ÉTATS ANNEXÉS PATRIMONIAUX – ETAT DE LA DETTE – DETAIL DES CREDITS DE TRESORERIE	B1.1

DETAIL DES CREDITS DE TRESORERIE (1)

Nature (Pour chaque ligne, indiquer le numéro de contrat)	Date de la décision de réaliser la ligne de trésorerie (2)	Montant maximum autorisé au 01/01/N	Montant des tirages N	Montant des remboursements N		Encours restant dû au 31/12/N
				Intérêts (3)	Remboursement du tirage	
5191 Avances du Trésor						
5192 Avances de trésorerie						
51931 Lignes de trésorerie						
51932 Lignes de trésorerie liées à un emprunt						
5194 Billets de trésorerie						
5198 Autres crédits de trésorerie						
519 Crédits de trésorerie (Total)		0,00	0,00	0,00	0,00	0,00

(1) Circulaire n° NOR : INTB8900071C du 22/02/1989.

(2) Indiquer la date de la délibération de l'assemblée autorisant la ligne de trésorerie ou la date de la décision de l'ordonnateur de réaliser la ligne de trésorerie sur la base d'un montant maximum autorisé par l'organe délibérant (article M. 4221-5 du CGCT).

(3) Il s'agit des intérêts comptabilisés au compte 6615.

IV – ÉTATS ANNEXÉS	IV
B – ÉTATS ANNEXÉS PATRIMONIAUX – ETAT DE LA DETTE – REPARTITION PAR NATURE DE DETTE	B1.2

REPARTITION PAR NATURE DE DETTE (hors 16449 et 166)

Nature (Pour chaque ligne, indiquer le numéro de contrat)	Emprunts et dettes à l'origine du contrat													
	Organisme prêteur ou chef de file	Date de signature	Date d'émission ou date de mobilisation (1)	Date du premier rembour- sement	Nominal (2)	Type de taux d'intérêt (3)	Index (4)	Taux initial		Devise	Péριο- dité des rembour- sements (6)	Profil d'amor- tissement (7)	Possibilité de rembour- sement anticipé O/N	Caté- gorie d'em- prunt (8)
								Niveau de taux (5)	Taux actuariel					
163 Emprunts obligataires (Total)					0,00									
164 Emprunts auprès des établissements financiers (Total)					1 148 700,00									
1641 Emprunts en euros (total)					1 148 700,00									
00002086914	STE CAISSE REGIONALE DE CREDIT AGRICOLE	26/12/2019		31/03/2020	120 000,00	F		0,700	0,704		T	C	O	A-1
152103	SCC CAISSE D'EPARGNE IDF NORD	24/09/2005		24/09/2006	475 000,00	R		2,320	2,176		A	C		A-1
85501141363 / 0164418	SCC CAISSE D'EPARGNE IDF NORD	30/12/2005		05/07/2007	103 700,00	F		3,750	3,693		A	C		A-1
AR100874	SCC CAISSE D'EPARGNE IDF NORD	09/08/2005		25/08/2006	450 000,00	V		3,370	3,625		A	C		A-1
1643 Emprunts en devises (total)					0,00									
16441 Emprunts assortis d'une option de tirage sur ligne de trésorerie (total)					0,00									
165 Dépôts et cautionnements reçus (Total)					0,00									

Nature (Pour chaque ligne, indiquer le numéro de contrat)	Emprunts et dettes à l'origine du contrat													
	Organisme prêteur ou chef de file	Date de signature	Date d'émission ou date de mobilisation (1)	Date du premier rembour- sement	Nominal (2)	Type de taux d'intérêt (3)	Index (4)	Taux initial		Devise	Péριο- dité des rembour- sements (6)	Profil d'amor- tissement (7)	Possibilité de rembour- sement anticipé O/N	Caté- gorie d'em- prunt (8)
								Niveau de taux (5)	Taux actuariel					
1 - ABSOLUTE MICRO		01/01/2002	01/01/2002		0,00	F		0,000	0,000		X	XX	O	A-1
10 - LAFFITE SC		01/01/2002	01/01/2002		0,00	F		0,000	0,000		X	XX	O	A-1
100 - ISL SYSTEMS		01/01/2002	01/01/2002		0,00	F		0,000	0,000		X	XX	O	A-1
101 - CDC PROJET		01/01/2002	01/01/2002		0,00	F		0,000	0,000		X	XX	O	A-1
102 - LECOT RAPHAELLE		01/01/2002	01/01/2002		0,00	F		0,000	0,000		X	XX	O	A-1
103 - HERACLES DEBARRAS		01/01/2002	01/01/2002		0,00	F		0,000	0,000		X	XX	O	A-1
104 - ELN AUTO SERVICES		01/01/2002	01/01/2002		0,00	F		0,000	0,000		X	XX	O	A-1
11 - AUTOCONCEPT		01/01/2002	01/01/2002		0,00	F		0,000	0,000		X	XX	O	A-1
12 - YETI FACTORY		01/01/2002	01/01/2002		0,00	F		0,000	0,000		X	XX	O	A-1
13 - PARKING TECHNOLOGIE		01/01/2002	01/01/2002		0,00	F		0,000	0,000		X	XX	O	A-1
14 - ALBIZIA COMMUNICAT		01/01/2002	01/01/2002		0,00	F		0,000	0,000		X	XX	O	A-1
15 - ASTRE SECU PRIVEE		01/01/2002	01/01/2002		0,00	F		0,000	0,000		X	XX	O	A-1
15 - ASTRE SECURITE PRIV		01/01/2002	01/01/2002		0,00	F		0,000	0,000		X	XX	O	A-1
16 - PROFERYSE		01/01/2002	01/01/2002		0,00	F		0,000	0,000		X	XX	O	A-1
17 - AUTOCONCEPT 78		01/01/2002	01/01/2002		0,00	F		0,000	0,000		X	XX	O	A-1
18 - AC SECURITY		01/01/2002	01/01/2002		0,00	F		0,000	0,000		X	XX	O	A-1
19 - CS CLOTURES		01/01/2002	01/01/2002		0,00	F		0,000	0,000		X	XX	O	A-1
2 - ONE CONSEIL		01/01/2002	01/01/2002		0,00	F		0,000	0,000		X	XX	O	A-1
20 - PRODUITS DU SUD		01/01/2002	01/01/2002		0,00	F		0,000	0,000		X	XX	O	A-1
21 - HARAS DES CELTES		01/01/2002	01/01/2002		0,00	F		0,000	0,000		X	XX	O	A-1
22 - DL NETWORK		01/01/2002	01/01/2002		0,00	F		0,000	0,000		X	XX	O	A-1
23 - CAPSIRH SARL		01/01/2002	01/01/2002		0,00	F		0,000	0,000		X	XX	O	A-1
24 - 3BC CONCEPT		01/01/2002	01/01/2002		0,00	F		0,000	0,000		X	XX	O	A-1

Nature (Pour chaque ligne, indiquer le numéro de contrat)	Emprunts et dettes à l'origine du contrat													
	Organisme prêteur ou chef de file	Date de signature	Date d'émission ou date de mobilisation (1)	Date du premier rembour- sement	Nominal (2)	Type de taux d'intérêt (3)	Index (4)	Taux initial		Devise	Péριο- dité des rembour- sements (6)	Profil d'amor- tissement (7)	Possibilité de rembour- sement anticipé O/N	Caté- gorie d'em- prunt (8)
								Niveau de taux (5)	Taux actuariel					
25 - FERM PRO SAS		01/01/2002	01/01/2002		0,00	F		0,000	0,000		X	XX	O	A-1
26 - CLOTOM		01/01/2002	01/01/2002		0,00	F		0,000	0,000		X	XX	O	A-1
27 - A2P DEVELOPPEMENT		01/01/2002	01/01/2002		0,00	F		0,000	0,000		X	XX	O	A-1
28 - AYMERIC DE VASSELOT		01/01/2002	01/01/2002		0,00	F		0,000	0,000		X	XX	O	A-1
29 - BE MAETIB SARL		01/01/2002	01/01/2002		0,00	F		0,000	0,000		X	XX	O	A-1
3 - MG RENO PROTECT		01/01/2002	01/01/2002		0,00	F		0,000	0,000		X	XX	O	A-1
30 - CELTIC SOLUTIONS		01/01/2002	01/01/2002		0,00	F		0,000	0,000		X	XX	O	A-1
31 - FCS		01/01/2002	01/01/2002		0,00	F		0,000	0,000		X	XX	O	A-1
32 - GANGNEBIEN		01/01/2002	01/01/2002		0,00	F		0,000	0,000		X	XX	O	A-1
33 - GEST PM		01/01/2002	01/01/2002		0,00	F		0,000	0,000		X	XX	O	A-1
34 - L'AGENCE		01/01/2002	01/01/2002		0,00	F		0,000	0,000		X	XX	O	A-1
35 - MAINTENANCE CONCEPT		01/01/2002	01/01/2002		0,00	F		0,000	0,000		X	XX	O	A-1
36 - TECHBAT SARL		01/01/2002	01/01/2002		0,00	F		0,000	0,000		X	XX	O	A-1
37 - STGM		01/01/2002	01/01/2002		0,00	F		0,000	0,000		X	XX	O	A-1
38 - DGET		01/01/2002	01/01/2002		0,00	F		0,000	0,000		X	XX	O	A-1
39 - O MOINS		01/01/2002	01/01/2002		0,00	F		0,000	0,000		X	XX	O	A-1
4 - ELTECH EQUIPEMENTS		01/01/2002	01/01/2002		0,00	F		0,000	0,000		X	XX	O	A-1
40 - P'INTERIEUR		01/01/2002	01/01/2002		0,00	F		0,000	0,000		X	XX	O	A-1
41 - WE NEED YOU		01/01/2002	01/01/2002		0,00	F		0,000	0,000		X	XX	O	A-1
42 - CRAYONS ET CLAVIERS		01/01/2002	01/01/2002		0,00	F		0,000	0,000		X	XX	O	A-1
43 - ALPHA VISTA		01/01/2002	01/01/2002		0,00	F		0,000	0,000		X	XX	O	A-1
44 - SIPC FRANCE		01/01/2002	01/01/2002		0,00	F		0,000	0,000		X	XX	O	A-1
45 - LYLIANTUM		01/01/2002	01/01/2002		0,00	F		0,000	0,000		X	XX	O	A-1
46 - ALPHA VISTA		01/01/2002	01/01/2002		0,00	F		0,000	0,000		X	XX	O	A-1

Nature (Pour chaque ligne, indiquer le numéro de contrat)	Emprunts et dettes à l'origine du contrat													
	Organisme prêteur ou chef de file	Date de signature	Date d'émission ou date de mobilisation (1)	Date du premier rembour- sement	Nominal (2)	Type de taux d'intérêt (3)	Index (4)	Taux initial		Devise	Péριο- dité des rembour- sements (6)	Profil d'amor- tissement (7)	Possibilité de rembour- sement anticipé O/N	Caté- gorie d'em- prunt (8)
								Niveau de taux (5)	Taux actuariel					
47 - DAVIOUD PHARMA		01/01/2002	01/01/2002		0,00	F		0,000	0,000		X	XX	O	A-1
48 - DAVIOUD GROUPE		01/01/2002	01/01/2002		0,00	F		0,000	0,000		X	XX	O	A-1
49 - BOIS DE CHAUF 28-78		01/01/2002	01/01/2002		0,00	F		0,000	0,000		X	XX	O	A-1
5 - ADN		01/01/2002	01/01/2002		0,00	F		0,000	0,000		X	XX	O	A-1
50 - BIONIS		01/01/2002	01/01/2002		0,00	F		0,000	0,000		X	XX	O	A-1
51 - LOCALITECH		01/01/2002	01/01/2002		0,00	F		0,000	0,000		X	XX	O	A-1
52 - ASSISTANT N CO		01/01/2002	01/01/2002		0,00	F		0,000	0,000		X	XX	O	A-1
53 - QL3D		01/01/2002	01/01/2002		0,00	F		0,000	0,000		X	XX	O	A-1
54 - MTE		01/01/2002	01/01/2002		0,00	F		0,000	0,000		X	XX	O	A-1
55 - SWEET ENERGIES		01/01/2002	01/01/2002		0,00	F		0,000	0,000		X	XX	O	A-1
56 - TAXIS DE LA VESGRE		01/01/2002	01/01/2002		0,00	F		0,000	0,000		X	XX	O	A-1
57 - PWSH/PSE		01/01/2002	01/01/2002		0,00	F		0,000	0,000		X	XX	O	A-1
58 - PITCH TECHNOLOGIES		01/01/2002	01/01/2002		0,00	F		0,000	0,000		X	XX	O	A-1
59 - ECIS		01/01/2002	01/01/2002		0,00	F		0,000	0,000		X	XX	O	A-1
6 - VG METREURS		01/01/2002	01/01/2002		0,00	F		0,000	0,000		X	XX	O	A-1
60 - TAXIS DE LA VESGRE		01/01/2002	01/01/2002		0,00	F		0,000	0,000		X	XX	O	A-1
61 - ALLOAIR		01/01/2002	01/01/2002		0,00	F		0,000	0,000		X	XX	O	A-1
62 - ASTRE CONSEIL		01/01/2002	01/01/2002		0,00	F		0,000	0,000		X	XX	O	A-1
62 - ASTRE CONSEIL ET COM.		01/01/2002	01/01/2002		0,00	F		0,000	0,000		X	XX	O	A-1
62 - ASTRE CONSEIL ET COMMUNICATION		01/01/2002	01/01/2002		0,00	F		0,000	0,000		X	XX	O	A-1
63 - ATELIER DUCHER		01/01/2002	01/01/2002		0,00	F		0,000	0,000		X	XX	O	A-1

Nature (Pour chaque ligne, indiquer le numéro de contrat)	Emprunts et dettes à l'origine du contrat													
	Organisme prêteur ou chef de file	Date de signature	Date d'émission ou date de mobilisation (1)	Date du premier rembour- sement	Nominal (2)	Type de taux d'intérêt (3)	Index (4)	Taux initial		Devise	Péριο- dité des rembour- sements (6)	Profil d'amor- tissement (7)	Possibilité de rembour- sement anticipé O/N	Caté- gorie d'em- prunt (8)
								Niveau de taux (5)	Taux actuariel					
64 - PAJE HABITAT CONS		01/01/2002	01/01/2002		0,00	F		0,000	0,000		X	XX	O	A-1
65 - L.E.A.D. RH CONSULTING		01/01/2002	01/01/2002		0,00	F		0,000	0,000		X	XX	O	A-1
66 - LD MOBILITE CONCEPT		01/01/2002	01/01/2002		0,00	F		0,000	0,000		X	XX	O	A-1
67 - JINFINITY 3I		01/01/2002	01/01/2002		0,00	F		0,000	0,000		X	XX	O	A-1
68 - METEORE		01/01/2002	01/01/2002		0,00	F		0,000	0,000		X	XX	O	A-1
69 -PATR. ANTI NUISIBLE		01/01/2002	01/01/2002		0,00	F		0,000	0,000		X	XX	O	A-1
7 - AXIOME		01/01/2002	01/01/2002		0,00	F		0,000	0,000		X	XX	O	A-1
70 - RICHELIEU RENOV		01/01/2002	01/01/2002		0,00	F		0,000	0,000		X	XX	O	A-1
71 - L'ARB AUX 4 SABOTS		01/01/2002	01/01/2002		0,00	F		0,000	0,000		X	XX	O	A-1
72 - VAL D'EAU		01/01/2002	01/01/2002		0,00	F		0,000	0,000		X	XX	O	A-1
73 - ELEX BAT		01/01/2002	01/01/2002		0,00	F		0,000	0,000		X	XX	O	A-1
74 - TRUST ID DISTRIBUT		01/01/2002	01/01/2002		0,00	F		0,000	0,000		X	XX	O	A-1
75 - ALLIANCE PARTENAIRE		01/01/2002	01/01/2002		0,00	F		0,000	0,000		X	XX	O	A-1
76 - P&L		01/01/2002	01/01/2002		0,00	F		0,000	0,000		X	XX	O	A-1
77 - EBRIOO		01/01/2002	01/01/2002		0,00	F		0,000	0,000		X	XX	O	A-1
78 - LE CHIC AUTHENTIQUE		01/01/2002	01/01/2002		0,00	F		0,000	0,000		X	XX	O	A-1
79 - L'ARCH DU BATIMENT		01/01/2002	01/01/2002		0,00	F		0,000	0,000		X	XX	O	A-1
8 - ERJ COURTAGE		01/01/2002	01/01/2002		0,00	F		0,000	0,000		X	XX	O	A-1
80 - DIANA FREDERIC		01/01/2002	01/01/2002		0,00	F		0,000	0,000		X	XX	O	A-1
80 - Mme Laetitia REMOUE		01/01/2002	01/01/2002		0,00	F		0,000	0,000		X	XX	O	A-1
81		01/01/2002	01/01/2002		0,00	F		0,000	0,000		X	XX	O	A-1
82 - DLPM BATIMENT		01/01/2002	01/01/2002		0,00	F		0,000	0,000		X	XX	O	A-1

Nature (Pour chaque ligne, indiquer le numéro de contrat)	Emprunts et dettes à l'origine du contrat													
	Organisme prêteur ou chef de file	Date de signature	Date d'émission ou date de mobilisation (1)	Date du premier rembour- sement	Nominal (2)	Type de taux d'intérêt (3)	Index (4)	Taux initial		Devise	Péριο- dité des rembour- sements (6)	Profil d'amor- tissement (7)	Possibilité de rembour- sement anticipé O/N	Caté- gorie d'em- prunt (8)
								Niveau de taux (5)	Taux actuariel					
83		01/01/2002	01/01/2002		0,00	F		0,000	0,000		X	XX	O	A-1
84 - JS COURTAGE		01/01/2002	01/01/2002		0,00	F		0,000	0,000		X	XX	O	A-1
85 - DUCHALAIS CONSEIL		01/01/2002	01/01/2002		0,00	F		0,000	0,000		X	XX	O	A-1
86 - TRUST ID		01/01/2002	01/01/2002		0,00	F		0,000	0,000		X	XX	O	A-1
87 - FINANCIAL		01/01/2002	01/01/2002		0,00	F		0,000	0,000		X	XX	O	A-1
88 - E2A		01/01/2002	01/01/2002		0,00	F		0,000	0,000		X	XX	O	A-1
89 STRATA		01/01/2002	01/01/2002		0,00	F		0,000	0,000		X	XX	O	A-1
9 - CARNAVALET		01/01/2002	01/01/2002		0,00	F		0,000	0,000		X	XX	O	A-1
90 FERET INVEST SC		01/01/2002	01/01/2002		0,00	F		0,000	0,000		X	XX	O	A-1
91- VRDTECH		01/01/2002	01/01/2002		0,00	F		0,000	0,000		X	XX	O	A-1
92 - APEX		01/01/2002	01/01/2002		0,00	F		0,000	0,000		X	XX	O	A-1
93-ASTRE GROUPE		01/01/2002	01/01/2002		0,00	F		0,000	0,000		X	XX	O	A-1
94 - PRO BATIMENT		01/01/2002	01/01/2002		0,00	F		0,000	0,000		X	XX	O	A-1
95 - FPAUTO78		01/01/2002	01/01/2002		0,00	F		0,000	0,000		X	XX	O	A-1
96 - SYLVAIN TAXI HOUDAN		01/01/2002	01/01/2002		0,00	F		0,000	0,000		X	XX	O	A-1
97 - U.G CONCEPT INCENDIE		01/01/2002	01/01/2002		0,00	F		0,000	0,000		X	XX	O	A-1
98 - RB PERFORMANCE		01/01/2002	01/01/2002		0,00	F		0,000	0,000		X	XX	O	A-1
99 - MB WATER		01/01/2002	01/01/2002		0,00	F		0,000	0,000		X	XX	O	A-1
167 Emprunts et dettes assortis de conditions particulières (Total)					0,00									
1675 Dettes afférentes aux marchés de travaux et de partenariat (total)					0,00									

Nature (Pour chaque ligne, indiquer le numéro de contrat)	Emprunts et dettes à l'origine du contrat													
	Organisme prêteur ou chef de file	Date de signature	Date d'émission ou date de mobilisation (1)	Date du premier remboursement	Nominal (2)	Type de taux d'intérêt (3)	Index (4)	Taux initial		Devise	Périodicité des remboursements (6)	Profil d'amortissement (7)	Possibilité de remboursement anticipé O/N	Catégorie d'emprunt (8)
								Niveau de taux (5)	Taux actuariel					
1678 Autres emprunts et dettes (total)					0,00									
168 Emprunts et dettes assimilés (Total)					0,00									
1681 Autres emprunts (total)(9)					0,00									
1682 Bons à moyen terme négociables (total)					0,00									
1687 Autres dettes (total)					0,00									
Total général					1 148 700,00									

(1) Si un emprunt donne lieu à plusieurs mobilisations, indiquer la date de la première mobilisation.

(2) Nominal : montant emprunté à l'origine.

(3) Type de taux d'intérêt : F : fixe ; V : variable simple ; C : complexe ; R : préfixé (c'est-à-dire un taux variable qui n'est pas seulement défini comme la simple addition d'un taux usuel de référence et d'une marge exprimée en point de pourcentage).

(4) Mentionner le ou les types d'index (ex : Euribor 3 mois).

(5) Indiquer le niveau de taux à l'origine du contrat.

(6) Indiquer la périodicité des remboursements : A : annuelle, B : bimestrielle, T : trimestrielle, X autre.

(7) Indiquer C pour amortissement constant, P pour amortissement progressif, F pour *in fine*, X pour autres à préciser.

(8) Catégorie d'emprunt à l'origine. Exemple A-1 (cf. la classification des emprunts suivant la typologie de la circulaire IOCB1015077C du 25 juin 2010 sur les produits financiers offerts aux collectivités territoriales).

(9) Y compris les avances remboursables consenties au titre de l'article 25 de la loi n°2020-935 du 30 juillet 2020 de finances rectificative pour 2020, portant attribution des avances remboursables sur les recettes fiscales prévues aux articles 1594 A et 1595 du code général des impôts

IV – ANNEXES	IV
B – ANNEXES PATRIMONIALES – ETAT DE LA DETTE – REPARTITION PAR NATURE DE DETTE	B1.2

B1.2 – REPARTITION PAR NATURE DE DETTE (hors 16449 et 166) (suite)

Nature (Pour chaque ligne, indiquer le numéro de contrat)	Emprunts et dettes au 31/12/N											
	Couverture ? O/N (11)	Montant couvert	Catégorie d'emprunt après couverture éventuelle (12)	Capital restant dû au 31/12/N	Durée résiduelle (en années)	Taux d'intérêt			Annuité de l'exercice			ICNE de l'exercice
						Type de taux (13)	Index (14)	Niveau de taux d'intérêt au 31/12/N (15)	Capital	Charges d'intérêt (16)	Intérêts perçus (le cas échéant) (17)	
163 Emprunts obligataires (Total)		0,00		0,00					0,00	0,00	0,00	0,00
164 Emprunts auprès des établissements financiers (Total)		0,00		116 620,00					63 435,00	5 021,32	0,00	995,57
1641 Emprunts en euros (total)		0,00		116 620,00					63 435,00	5 021,32	0,00	995,57
00002086914		0,00	A-1	60 000,00	5,00	F		0,704	12 000,00	472,50	0,00	1,17
152103		0,00	A-1	23 750,00	0,75	R		2,176	23 750,00	2 084,27	0,00	538,89
85501141363 / 0164418		0,00	A-1	10 370,00	1,58	F		3,693	5 185,00	583,31	0,00	190,12
AR100874		0,00	A-1	22 500,00	0,67	V		3,625	22 500,00	1 881,24	0,00	265,39
1643 Emprunts en devises (total)		0,00		0,00					0,00	0,00	0,00	0,00
16441 Emprunts assortis d'une option de tirage sur ligne de trésorerie (total) (10)		0,00		0,00					0,00	0,00	0,00	0,00
165 Dépôts et cautionnements reçus (Total)		0,00		0,00					0,00	0,00	0,00	0,00
1 - ABSOLUTE MICRO		0,00	A-1	0,00	0,00	F		0,000	0,00	0,00	0,00	0,00
10 - LAFFITE SC		0,00	A-1	0,00	0,00	F		0,000	0,00	0,00	0,00	0,00
100 - ISL SYSTEMS		0,00	A-1	0,00	0,00	F		0,000	0,00	0,00	0,00	0,00
101 - CDC PROJET		0,00	A-1	0,00	0,00	F		0,000	0,00	0,00	0,00	0,00
102 - LECOT RAPHAELLE		0,00	A-1	0,00	0,00	F		0,000	0,00	0,00	0,00	0,00
103 - HERACLES DEBARRAS		0,00	A-1	0,00	0,00	F		0,000	0,00	0,00	0,00	0,00
104 - ELN AUTO SERVICES		0,00	A-1	0,00	0,00	F		0,000	0,00	0,00	0,00	0,00
11 - AUTOCONCEPT		0,00	A-1	0,00	0,00	F		0,000	0,00	0,00	0,00	0,00
12 - YETI FACTORY		0,00	A-1	0,00	0,00	F		0,000	0,00	0,00	0,00	0,00
13 - PARKING TECHNOLOGIE		0,00	A-1	0,00	0,00	F		0,000	0,00	0,00	0,00	0,00
14 - ALBIZIA COMMUNICAT		0,00	A-1	0,00	0,00	F		0,000	0,00	0,00	0,00	0,00
15 - ASTRE SECU PRIVEE		0,00	A-1	0,00	0,00	F		0,000	0,00	0,00	0,00	0,00
15 - ASTRE SECURITE PRIV		0,00	A-1	0,00	0,00	F		0,000	0,00	0,00	0,00	0,00

Nature (Pour chaque ligne, indiquer le numéro de contrat)	Emprunts et dettes au 31/12/N											
	Couverture ? O/N (11)	Montant couvert	Catégorie d'emprunt après couverture éventuelle (12)	Capital restant dû au 31/12/N	Durée résiduelle (en années)	Taux d'intérêt			Annuité de l'exercice			ICNE de l'exercice
						Type de taux (13)	Index (14)	Niveau de taux d'intérêt au 31/12/N (15)	Capital	Charges d'intérêt (16)	Intérêts perçus (le cas échéant) (17)	
16 - PROFERYSE		0,00	A-1	0,00	0,00	F		0,000	0,00	0,00	0,00	0,00
17 - AUTOCONCEPT 78		0,00	A-1	0,00	0,00	F		0,000	0,00	0,00	0,00	0,00
18 - AC SECURITY		0,00	A-1	0,00	0,00	F		0,000	0,00	0,00	0,00	0,00
19 - CS CLOTURES		0,00	A-1	0,00	0,00	F		0,000	0,00	0,00	0,00	0,00
2 - ONE CONSEIL		0,00	A-1	0,00	0,00	F		0,000	0,00	0,00	0,00	0,00
20 - PRODUITS DU SUD		0,00	A-1	0,00	0,00	F		0,000	0,00	0,00	0,00	0,00
21 - HARAS DES CELTES		0,00	A-1	0,00	0,00	F		0,000	0,00	0,00	0,00	0,00
22 - DL NETWORK		0,00	A-1	0,00	0,00	F		0,000	0,00	0,00	0,00	0,00
23 - CAPSIRH SARL		0,00	A-1	0,00	0,00	F		0,000	0,00	0,00	0,00	0,00
24 - 3BC CONCEPT		0,00	A-1	0,00	0,00	F		0,000	0,00	0,00	0,00	0,00
25 - FERM PRO SAS		0,00	A-1	0,00	0,00	F		0,000	0,00	0,00	0,00	0,00
26 - CLOTOM		0,00	A-1	0,00	0,00	F		0,000	0,00	0,00	0,00	0,00
27 - A2P DEVELOPPEMENT		0,00	A-1	0,00	0,00	F		0,000	0,00	0,00	0,00	0,00
28 - AYMERIC DE VASSELOT		0,00	A-1	0,00	0,00	F		0,000	0,00	0,00	0,00	0,00
29 - BE MAETIB SARL		0,00	A-1	0,00	0,00	F		0,000	0,00	0,00	0,00	0,00
3 - MG RENO PROTECT		0,00	A-1	0,00	0,00	F		0,000	0,00	0,00	0,00	0,00
30 - CELTIC SOLUTIONS		0,00	A-1	0,00	0,00	F		0,000	0,00	0,00	0,00	0,00
31 - FCS		0,00	A-1	0,00	0,00	F		0,000	0,00	0,00	0,00	0,00
32 - GANGNEBIEN		0,00	A-1	0,00	0,00	F		0,000	0,00	0,00	0,00	0,00
33 - GEST PM		0,00	A-1	0,00	0,00	F		0,000	0,00	0,00	0,00	0,00
34 - L'AGENCE		0,00	A-1	0,00	0,00	F		0,000	0,00	0,00	0,00	0,00
35 - MAINTENANCE CONCEPT		0,00	A-1	0,00	0,00	F		0,000	0,00	0,00	0,00	0,00
36 - TECHBAT SARL		0,00	A-1	0,00	0,00	F		0,000	0,00	0,00	0,00	0,00
37 - STGM		0,00	A-1	0,00	0,00	F		0,000	0,00	0,00	0,00	0,00
38 - DGET		0,00	A-1	0,00	0,00	F		0,000	0,00	0,00	0,00	0,00
39 - O MOINS		0,00	A-1	0,00	0,00	F		0,000	0,00	0,00	0,00	0,00
4 - ELTECH EQUIPEMENTS		0,00	A-1	0,00	0,00	F		0,000	0,00	0,00	0,00	0,00
40 - P'INTERIEUR		0,00	A-1	0,00	0,00	F		0,000	0,00	0,00	0,00	0,00
41 - WE NEED YOU		0,00	A-1	0,00	0,00	F		0,000	0,00	0,00	0,00	0,00
42 - CRAYONS ET CLAVIERS		0,00	A-1	0,00	0,00	F		0,000	0,00	0,00	0,00	0,00
43 - ALPHA VISTA		0,00	A-1	0,00	0,00	F		0,000	0,00	0,00	0,00	0,00
44 - SIPC FRANCE		0,00	A-1	0,00	0,00	F		0,000	0,00	0,00	0,00	0,00
45 - LYLIANTUM		0,00	A-1	0,00	0,00	F		0,000	0,00	0,00	0,00	0,00

Nature (Pour chaque ligne, indiquer le numéro de contrat)	Emprunts et dettes au 31/12/N											
	Couverture ? O/N (11)	Montant couvert	Catégorie d'emprunt après couverture éventuelle (12)	Capital restant dû au 31/12/N	Durée résiduelle (en années)	Taux d'intérêt			Annuité de l'exercice			ICNE de l'exercice
						Type de taux (13)	Index (14)	Niveau de taux d'intérêt au 31/12/N (15)	Capital	Charges d'intérêt (16)	Intérêts perçus (le cas échéant) (17)	
46 - ALPHA VISTA		0,00	A-1	0,00	0,00	F		0,000	0,00	0,00	0,00	0,00
47 - DAVIoud PHARMA		0,00	A-1	0,00	0,00	F		0,000	0,00	0,00	0,00	0,00
48 - DAVIoud GROUPE		0,00	A-1	0,00	0,00	F		0,000	0,00	0,00	0,00	0,00
49 - BOIS DE CHAUF 28-78		0,00	A-1	0,00	0,00	F		0,000	0,00	0,00	0,00	0,00
5 - ADN		0,00	A-1	0,00	0,00	F		0,000	0,00	0,00	0,00	0,00
50 - BIONIS		0,00	A-1	0,00	0,00	F		0,000	0,00	0,00	0,00	0,00
51 - LOCALITECH		0,00	A-1	0,00	0,00	F		0,000	0,00	0,00	0,00	0,00
52 - ASSISTANT N CO		0,00	A-1	0,00	0,00	F		0,000	0,00	0,00	0,00	0,00
53 - QL3D		0,00	A-1	0,00	0,00	F		0,000	0,00	0,00	0,00	0,00
54 - MTE		0,00	A-1	0,00	0,00	F		0,000	0,00	0,00	0,00	0,00
55 - SWEET ENERGIES		0,00	A-1	0,00	0,00	F		0,000	0,00	0,00	0,00	0,00
56 - TAXIS DE LA VESGRE		0,00	A-1	0,00	0,00	F		0,000	0,00	0,00	0,00	0,00
57 - PWSH/PSE		0,00	A-1	0,00	0,00	F		0,000	0,00	0,00	0,00	0,00
58 - PITCH TECHNOLOGIES		0,00	A-1	0,00	0,00	F		0,000	0,00	0,00	0,00	0,00
59 - ECIS		0,00	A-1	0,00	0,00	F		0,000	0,00	0,00	0,00	0,00
6 - VG METREURS		0,00	A-1	0,00	0,00	F		0,000	0,00	0,00	0,00	0,00
60 - TAXIS DE LA VESGRE		0,00	A-1	0,00	0,00	F		0,000	0,00	0,00	0,00	0,00
61 - ALLOAIR		0,00	A-1	0,00	0,00	F		0,000	0,00	0,00	0,00	0,00
62 - ASTRE CONSEIL		0,00	A-1	0,00	0,00	F		0,000	0,00	0,00	0,00	0,00
62 - ASTRE CONSEIL ET COM.		0,00	A-1	0,00	0,00	F		0,000	0,00	0,00	0,00	0,00
62 - ASTRE CONSEIL ET COMMUNICATION		0,00	A-1	0,00	0,00	F		0,000	0,00	0,00	0,00	0,00
63 - ATELIER DUCHER		0,00	A-1	0,00	0,00	F		0,000	0,00	0,00	0,00	0,00
64 - PAJE HABITAT CONS		0,00	A-1	0,00	0,00	F		0,000	0,00	0,00	0,00	0,00
65 - L.E.A.D. RH CONSULTING		0,00	A-1	0,00	0,00	F		0,000	0,00	0,00	0,00	0,00
66 - LD MOBILITE CONCEPT		0,00	A-1	0,00	0,00	F		0,000	0,00	0,00	0,00	0,00
67 - JINFINITY 3I		0,00	A-1	0,00	0,00	F		0,000	0,00	0,00	0,00	0,00
68 - METEORE		0,00	A-1	0,00	0,00	F		0,000	0,00	0,00	0,00	0,00
69 -PATR. ANTI NUISIBLE		0,00	A-1	0,00	0,00	F		0,000	0,00	0,00	0,00	0,00
7 - AXIOME		0,00	A-1	0,00	0,00	F		0,000	0,00	0,00	0,00	0,00
70 - RICHELIEU RENOV		0,00	A-1	0,00	0,00	F		0,000	0,00	0,00	0,00	0,00
71 - L'ARB AUX 4 SABOTS		0,00	A-1	0,00	0,00	F		0,000	0,00	0,00	0,00	0,00
72 - VAL D'EAU		0,00	A-1	0,00	0,00	F		0,000	0,00	0,00	0,00	0,00

Nature (Pour chaque ligne, indiquer le numéro de contrat)	Emprunts et dettes au 31/12/N											
	Couverture ? O/N (11)	Montant couvert	Catégorie d'emprunt après couverture éventuelle (12)	Capital restant dû au 31/12/N	Durée résiduelle (en années)	Taux d'intérêt			Annuité de l'exercice			ICNE de l'exercice
						Type de taux (13)	Index (14)	Niveau de taux d'intérêt au 31/12/N (15)	Capital	Charges d'intérêt (16)	Intérêts perçus (le cas échéant) (17)	
73 - ELEX BAT		0,00	A-1	0,00	0,00	F		0,000	0,00	0,00	0,00	0,00
74 - TRUST ID DISTRIBUT		0,00	A-1	0,00	0,00	F		0,000	0,00	0,00	0,00	0,00
75 - ALLIANCE PARTENAIRE		0,00	A-1	0,00	0,00	F		0,000	0,00	0,00	0,00	0,00
76 - P&L		0,00	A-1	0,00	0,00	F		0,000	0,00	0,00	0,00	0,00
77 - EBRIOO		0,00	A-1	0,00	0,00	F		0,000	0,00	0,00	0,00	0,00
78 - LE CHIC AUTHENTIQUE		0,00	A-1	0,00	0,00	F		0,000	0,00	0,00	0,00	0,00
79 - L'ARCH DU BATIMENT		0,00	A-1	0,00	0,00	F		0,000	0,00	0,00	0,00	0,00
8 - ERJ COURTAGE		0,00	A-1	0,00	0,00	F		0,000	0,00	0,00	0,00	0,00
80 - DIANA FREDERIC		0,00	A-1	0,00	0,00	F		0,000	0,00	0,00	0,00	0,00
80 - Mme Laetitia REMOUE		0,00	A-1	0,00	0,00	F		0,000	0,00	0,00	0,00	0,00
81		0,00	A-1	0,00	0,00	F		0,000	0,00	0,00	0,00	0,00
82 - DLPM BATIMENT		0,00	A-1	0,00	0,00	F		0,000	0,00	0,00	0,00	0,00
83		0,00	A-1	0,00	0,00	F		0,000	0,00	0,00	0,00	0,00
84 - JS COURTAGE		0,00	A-1	0,00	0,00	F		0,000	0,00	0,00	0,00	0,00
85 - DUCHALAIS CONSEIL		0,00	A-1	0,00	0,00	F		0,000	0,00	0,00	0,00	0,00
86 - TRUST ID		0,00	A-1	0,00	0,00	F		0,000	0,00	0,00	0,00	0,00
87 - FINANCIAL		0,00	A-1	0,00	0,00	F		0,000	0,00	0,00	0,00	0,00
88 - E2A		0,00	A-1	0,00	0,00	F		0,000	0,00	0,00	0,00	0,00
89 STRATA		0,00	A-1	0,00	0,00	F		0,000	0,00	0,00	0,00	0,00
9 - CARNAVALET		0,00	A-1	0,00	0,00	F		0,000	0,00	0,00	0,00	0,00
90 FERET INVEST SC		0,00	A-1	0,00	0,00	F		0,000	0,00	0,00	0,00	0,00
91- VRDTECH		0,00	A-1	0,00	0,00	F		0,000	0,00	0,00	0,00	0,00
92 - APEX		0,00	A-1	0,00	0,00	F		0,000	0,00	0,00	0,00	0,00
93-ASTRE GROUPE		0,00	A-1	0,00	0,00	F		0,000	0,00	0,00	0,00	0,00
94 - PRO BATIMENT		0,00	A-1	0,00	0,00	F		0,000	0,00	0,00	0,00	0,00
95 - FPAUTO78		0,00	A-1	0,00	0,00	F		0,000	0,00	0,00	0,00	0,00
96 - SYLVAIN TAXI HOUDAN		0,00	A-1	0,00	0,00	F		0,000	0,00	0,00	0,00	0,00
97 - U.G CONCEPT INCENDIE		0,00	A-1	0,00	0,00	F		0,000	0,00	0,00	0,00	0,00
98 - RB PERFORMANCE		0,00	A-1	0,00	0,00	F		0,000	0,00	0,00	0,00	0,00
99 - MB WATER		0,00	A-1	0,00	0,00	F		0,000	0,00	0,00	0,00	0,00
167 Emprunts et dettes assortis de conditions particulières (Total)		0,00		0,00					0,00	0,00	0,00	0,00

Nature (Pour chaque ligne, indiquer le numéro de contrat)	Emprunts et dettes au 31/12/N											
	Couverture ? O/N (11)	Montant couvert	Catégorie d'emprunt après couverture éventuelle (12)	Capital restant dû au 31/12/N	Durée résiduelle (en années)	Taux d'intérêt			Annuité de l'exercice			ICNE de l'exercice
						Type de taux (13)	Index (14)	Niveau de taux d'intérêt au 31/12/N (15)	Capital	Charges d'intérêt (16)	Intérêts perçus (le cas échéant) (17)	
1671 Avances consolidées du Trésor (total)		0,00		0,00					0,00	0,00	0,00	0,00
1672 Emprunts sur comptes spéciaux (total)		0,00		0,00					0,00	0,00	0,00	0,00
1675 Dettes pour METP et PPP (total)		0,00		0,00					0,00	0,00	0,00	0,00
1676 Dettes envers locataires-acquéreurs (total)		0,00		0,00					0,00	0,00	0,00	0,00
1678 Autres emprunts et dettes (total)		0,00		0,00					0,00	0,00	0,00	0,00
168 Emprunts et dettes assimilés (Total)		0,00		0,00					0,00	0,00	0,00	0,00
1681 Autres emprunts (total)(10)		0,00		0,00					0,00	0,00	0,00	0,00
1682 Bons à moyen terme négociables (total)		0,00		0,00					0,00	0,00	0,00	0,00
1687 Autres dettes (total)		0,00		0,00					0,00	0,00	0,00	0,00
Total général		0,00		116 620,00					63 435,00	5 021,32	0,00	995,57

(10) S'agissant des emprunts assortis d'une ligne de trésorerie, il faut faire ressortir le remboursement du capital de la dette prévue pour l'exercice correspondant au véritable endettement.

(11) Si l'emprunt est soumis à couverture, il convient de compléter le tableau « détail des opérations de couverture ».

(12) Catégorie d'emprunt. Exemple A-1 (cf. la classification des emprunts suivant la typologie de la circulaire IOCB1015077C du 25 juin 2010 sur les produits financiers offerts aux collectivités territoriales).

(13) Type de taux d'intérêt après opérations de couverture : F : fixe ; V : variable simple ; C : complexe (c'est-à-dire un taux variable qui n'est pas seulement défini comme la simple addition d'un taux usuel de référence et d'une marge exprimée en point de pourcentage).

(14) Mentionner l'index en cours au 31/12/N après opérations de couverture.

(15) Taux après opérations de couverture éventuelles. Pour les emprunts à taux variable, indiquer le niveau moyen du taux constaté sur l'année.

(16) Il s'agit des intérêts dus au titre du contrat initial et comptabilisés à l'article 66111 « Intérêts réglés à l'échéance » (intérêts décaissés) et intérêts éventuels dus au titre du contrat d'échange éventuel et comptabilisés à l'article 668.

(17) Indiquer les intérêts éventuellement reçus au titre du contrat d'échange éventuel et comptabilisés au 768.

IV – ÉTATS ANNEXÉS	IV
B – ÉTATS ANNEXÉS PATRIMONIAUX – ETAT DE LA DETTE – REPARTITION DES EMPRUNTS PAR STRUCTURE DE TAUX	B1.3

REPARTITION DES EMPRUNTS PAR STRUCTURE DE TAUX (HORS A1)

Emprunts ventilés par structure de taux selon le risque le plus élevé (Pour chaque ligne, indiquer le numéro de contrat) (1)	Organisme prêteur ou chef de file	Nominal (2)	Capital restant dû au 31/12/N (3)	Type d'indices (4)	Durée du contrat	Dates des périodes bonifiées	Taux minimal (5)	Taux maximal (6)	Coût de sortie (7)	Taux maximal après couverture éventuelle (8)	Niveau du taux au 31/12/N (9)	Intérêts payés au cours de l'exercice (10)	Intérêts perçus au cours de l'exercice (le cas échéant) (11)	% par type de taux selon le capital restant dû
Echange de taux, taux variable simple plafonné (cap) ou encadré (tunnel) (A)														
TOTAL (A)		0,00	0,00						0,00			0,00	0,00	0,00
Barrière simple (B)														
TOTAL (B)		0,00	0,00						0,00			0,00	0,00	0,00
Option d'échange (C)														
TOTAL (C)		0,00	0,00						0,00			0,00	0,00	0,00
Multiplicateur jusqu'à 3 ou multiplicateur jusqu'à 5 capé (D)														
TOTAL (D)		0,00	0,00						0,00			0,00	0,00	0,00
Multiplicateur jusqu'à 5 (E)														
TOTAL (E)		0,00	0,00						0,00			0,00	0,00	0,00
Autres types de structures (F)														
TOTAL (F)		0,00	0,00						0,00			0,00	0,00	0,00
TOTAL GENERAL		0,00	0,00						0,00			0,00	0,00	0,00

(1) Répartir les emprunts selon le type de structure de taux (de A à F selon la classification de la charte de bonne conduite) en fonction du risque le plus élevé à couvrir sur toute la durée de vie du contrat de prêt et après opérations de couverture éventuelles.

(2) Nominal : montant emprunté à l'origine. En cas de couverture partielle d'un emprunt, indiquer séparément sur deux lignes la part du nominal couvert et la part non couverte.

(3) En cas de couverture partielle d'un emprunt, indiquer séparément sur deux lignes la part du capital restant dû couvert et la part non couverte.

(4) Indiquer la classification de l'indice sous-jacent suivant la typologie de la circulaire du 25 juin 2010 sur les produits financiers (de 1 à 6). 1 : Indice zone euro / 2 : Indices inflation française ou zone euro ou écart entre ces indices / 3 : Ecart indice zone euro / 4 : Indices hors zone euro ou écart d'indices dont l'un est hors zone euro / 5 : écarts d'indices hors zone euro / 6 : autres indices.

(5) Taux hors opération de couverture. Indiquer le montant, l'index ou la formule correspondant au taux minimal du contrat de prêt sur toute la durée du contrat.

(6) Taux hors opération de couverture. Indiquer le montant, l'index ou la formule correspondant au taux maximal du contrat de prêt sur toute la durée du contrat.

(7) Coût de sortie : indiquer le montant de l'indemnité contractuelle de remboursement définitif de l'emprunt au 31/12/N ou le cas échéant, à la prochaine date d'échéance.

(8) Montant, index ou formule.

(9) Indiquer le niveau de taux après opérations de couverture éventuelles. Pour les emprunts à taux variables, indiquer le niveau moyen du taux constaté sur l'année.

C.C. DU PAYS HOUDANAIS - HOTEL ET PEPINIERE D'ENTREPRISES - CFU - 2024

(10) Indiquer les intérêts dus au titre du contrat initial et comptabilisés à l'article 66111 et des intérêts éventuels dus au titre du contrat d'échange et comptabilisés à l'article 668.

(11) Indiquer les intérêts reçus au titre du contrat d'échange et comptabilisés au 768.

IV – ÉTATS ANNEXÉS	IV
B – ÉTATS ANNEXÉS PATRIMONIAUX – ETAT DE LA DETTE – TYPOLOGIE DE LA REPARTITION DE L'ENCOURS	B1.4

TYPOLGIE DE LA REPARTITION DE L'ENCOURS (1)

Indices sous-jacents		(1) Indices zone euro	(2) Indices inflation française ou zone euro ou écart entre ces indices	(3) Ecart d'indices zone euro	(4) Indices hors zone euro et écarts d'indices dont l'un est un indice hors zone euro	(5) Ecart d'indices hors zone euro	(6) Autres indices
Structure							
(A) Taux fixe simple. Taux variable simple. Echange de taux fixe contre taux variable ou inversement. Echange de taux structuré contre taux variable ou taux fixe (sens unique). Taux variable simple plafonné (cap) ou encadré (tunnel)	Nombre de produits	112	0	0	0	0	
	% de l'encours	100,00	0,00	0,00	0,00	0,00	
	Montant en euros	116 620,00	0,00	0,00	0,00	0,00	
(B) Barrière simple. Pas d'effet de levier	Nombre de produits	0	0	0	0	0	
	% de l'encours	0,00	0,00	0,00	0,00	0,00	
	Montant en euros	0,00	0,00	0,00	0,00	0,00	
(C) Option d'échange (swaption)	Nombre de produits	0	0	0	0	0	
	% de l'encours	0,00	0,00	0,00	0,00	0,00	
	Montant en euros	0,00	0,00	0,00	0,00	0,00	
(D) Multiplicateur jusqu'à 3 ; multiplicateur jusqu'à 5 capé	Nombre de produits	0	0	0	0	0	
	% de l'encours	0,00	0,00	0,00	0,00	0,00	
	Montant en euros	0,00	0,00	0,00	0,00	0,00	
(E) Multiplicateur jusqu'à 5	Nombre de produits	0	0	0	0	0	
	% de l'encours	0,00	0,00	0,00	0,00	0,00	
	Montant en euros	0,00	0,00	0,00	0,00	0,00	
(F) Autres types de structures	Nombre de produits						0
	% de l'encours						0,00
	Montant en euros						0,00

(1) Cette annexe retrace le stock de dette au 31/12/N après opérations de couverture éventuelles.

IV – ÉTATS ANNEXÉS	IV
B – ÉTATS ANNEXÉS PATRIMONIAUX – ETAT DE LA DETTE – DETAIL DES OPERATIONS DE COUVERTURE	B1.5

DETAIL DES OPERATIONS DE COUVERTURE (1)

Instruments de couverture (Pour chaque ligne, indiquer le numéro de contrat)	Emprunt couvert			Instrument de couverture									
	Référence de l'emprunt couvert	Capital restant dû au 31/12/N	Date de fin du contrat	Organisme co-contractant	Type de couverture (3)	Nature de la couverture (change ou taux)	Notionnel de l'instrument de couverture	Date de début du contrat	Date de fin du contrat	Périodicité de règlement des intérêts (4)	Montant des commissions diverses	Primes éventuelles	
												Primes payées pour l'achat d'option	Primes reçues pour la vente d'option
Taux fixe (total)		0,00					0,00				0,00	0,00	0,00
Taux variable simple (total)		0,00					0,00				0,00	0,00	0,00
Taux complexe (total) (2)		0,00					0,00				0,00	0,00	0,00
Total		0,00					0,00				0,00	0,00	0,00

(1) Si un instrument couvre plusieurs emprunts, distinguer une ligne par emprunt couvert.

(2) Il s'agit d'un taux variable qui n'est pas défini comme la simple addition d'un taux usuel de référence et d'une marge exprimée en point de pourcentage.

(3) Indiquer s'il s'agit d'un *swap*, d'une option (*cap*, *floor*, *tunnel*, *swaption*).

(4) Indiquer la périodicité de règlement des intérêts : A : annuelle, M : mensuelle, B : bimestrielle, S : semestrielle, T : trimestrielle, X : autre.

IV – ÉTATS ANNEXÉS	IV
B – ÉTATS ANNEXÉS PATRIMONIAUX – ETAT DE LA DETTE – DETAIL DES OPERATIONS DE COUVERTURE	B1.5

B1.5 – DETAIL DES OPERATIONS DE COUVERTURE (1) (suite)

Instruments de couverture (Pour chaque ligne, indiquer le numéro de contrat)	Référence de l'emprunt couvert	Effet de l'instrument de couverture							
		Taux payé		Taux reçu (7)		Charges et produits constatés depuis l'origine du contrat		Catégorie d'emprunt (8)	
		Index (5)	Niveau de taux (6)	Index	Niveau de taux	Charges c/668	Produits c/768	Avant opération de couverture	Après opération de couverture
Taux fixe (total)						0,00	0,00		
Taux variable simple (total)						0,00	0,00		
Taux complexe (total) (2)						0,00	0,00		
Total						0,00	0,00		

(5) Indiquer l'index utilisé ou la formule de taux.

(6) Pour les emprunts à taux variable, indiquer le niveau moyen du taux constaté sur l'année.

(7) A compléter si l'instrument de couverture est un *swap*.

(8) Catégorie d'emprunt. Exemple A-1 (cf. la classification des emprunts suivant la typologie de la circulaire IOCB1015077C du 25 juin 2010 sur les produits financiers offerts aux collectivités territoriales).

IV – ÉTATS ANNEXÉS	IV
B – ÉTATS ANNEXÉS PATRIMONIAUX – ETAT DE LA DETTE – REMBOURSEMENT ANTICIPE D'UN EMPRUNT AVEC REFINANCEMENT	B1.6

REMBOURSEMENT ANTICIPE D'UN EMPRUNT AVEC REFINANCEMENT (1)

Emprunts (2) (Pour chaque ligne, indiquer le numéro de contrat)	Année de mobilisation et profil d'amort. de l'emprunt		Date du refinancement	Organisme prêteur ou chef de file	Capital restant dû	Capital réaménagé	Durée résiduelle	Périodicité des remboursements (6)	Caractéristiques du taux			Coût de sortie (10)		Annuité de l'exercice		ICNE de l'exercice
	Année	Profil (5)							Type de taux (7)	Index (8)	Niveau de taux (9)	Type (11)	Montant (12)	Intérêts (13)	Capital	
Total des dépenses au c/ 166					0,00	0,00						0,00	0,00	0,00	0,00	
Refinancement de dette (3)																
Total des recettes au c/ 166					0,00	0,00							0,00	0,00	0,00	
Refinancement de dette (4)																

(1) Les opérations de refinancement de dette consistent en un remboursement d'un emprunt auprès d'un établissement de crédit suivi de la souscription d'un nouvel emprunt. Pour cette raison, les dépenses et les recettes du c/166 sont équilibrées.

(2) Pour les emprunts de refinancement, indiquer le nouveau numéro de contrat suivi, entre parenthèses, de la référence de l'emprunt quitté.

(3) Il s'agit de retracer les caractéristiques avant réaménagement des emprunts ayant fait l'objet d'un remboursement anticipé avec refinancement.

(4) Il s'agit de retracer les caractéristiques après réaménagement des emprunts de refinancement.

(5) Indiquer C pour amortissement constant, P pour amortissement progressif, F pour *in fine*, X pour autres à préciser.

(6) Indiquer la périodicité des remboursements A : annuelle ; T : trimestrielle ; M : mensuelle, B : bimestrielle, S : semestrielle, X autre.

(7) Type de taux d'intérêt : F : fixe ; V : variable simple ; C : complexe (c'est-à-dire un taux variable qui n'est pas seulement défini comme la simple addition d'un taux usuel de référence et d'une marge exprimée en point de pourcentage).

(8) Indiquer le type d'index (ex : Euribor 3 mois).

(9) Taux après opérations de couverture éventuelles. Pour un emprunt à taux variable, indiquer le niveau du taux constaté à la date du refinancement.

(10) Il s'agit de retracer les caractéristiques de l'indemnité de remboursement anticipé due relative à l'emprunt quitté.

(11) Indiquer A pour autofinancement, C pour capitalisation, T pour intégration dans le taux du nouvel emprunt, D pour allongement de durée.

(12) Indiquer le coût de sortie uniquement en cas d'autofinancement et de capitalisation.

(13) Il s'agit des intérêts dus au titre du contrat initial et comptabilisés à l'article 66111 « Intérêts réglés à l'échéance » (intérêts décaissés) et intérêts éventuels dus au titre du contrat d'échange éventuel et comptabilisés à l'article 668.

IV – ÉTATS ANNEXÉS	IV
B – ÉTATS ANNEXÉS PATRIMONIAUX – ETAT DE LA DETTE – EMPRUNTS RENEGOCIES AU COURS DE L'ANNEE N	B1.7

EMPRUNTS RENEGOCIES AU COURS DE L'ANNEE N (1)

N° du contrat d'emprunt	Date de souscription du contrat initial	Date de renégociation	Organisme prêteur	Durée résiduelle en années		Taux (2)						Nominal		Profil d'amortissement et périodicité de remboursement (6)		Capital restant dû au 31/12/N	ICNE de l'exercice	Annuité payée dans l'exercice (s'il y a lieu)	
				Contrat initial	Contrat renégocié	Contrat initial			Contrat renégocié			Contrat initial	Contrat renégocié (5)	Contrat initial	Contrat renégocié			Intérêts	Capital
						Type de taux (3)	Index (4)	Taux act.	Type de taux (3)	Index (4)	Taux act.								
Total												0,00	0,00			0,00	0,00	0,00	0,00

(1) Inscrire les emprunts renégociés au cours de l'exercice N.

(2) Taux à la date de renégociation.

(3) Indiquer : F : fixe ; V : variable simple ; C : complexe (c'est-à-dire un taux variable qui n'est pas seulement défini comme la simple addition d'un taux usuel de référence et d'une marge exprimée en point de pourcentage).

(4) Indiquer la nature de l'index retenu (exemple : Euribor 3 mois).

(5) Nominal à la date de renégociation.

(6) Faire figurer 2 lettres : - Pour le profil d'amortissement, indiquer : C pour amortissement constant, P pour amortissement progressif, F pour *in fine*, X pour autres.
- Pour la périodicité de remboursement, indiquer A : annuelle ; T : trimestrielle ; M : mensuelle, B : bimestrielle, S : semestrielle, X autre.

IV – ÉTATS ANNEXÉS	IV
B – ÉTATS ANNEXÉS PATRIMONIAUX – ETAT DE LA DETTE – DETTE POUR FINANCER L'EMPRUNT D'UN AUTRE ORGANISME	B1.8

DETTE POUR FINANCER L'EMPRUNT D'UN AUTRE ORGANISME (1)

REPARTITION PAR PRÊTEUR	Dette en capital à l'origine (2)	Dette en capital au 31/12/N	Annuité payée au cours de l'exercice	Dont	
				Intérêts (3)	Capital
TOTAL	0,00	0,00	0,00	0,00	0,00
<u>Auprès des organismes de droit privé</u>	0,00	0,00	0,00	0,00	0,00
<u>Auprès des organismes de droit public</u>	0,00	0,00	0,00	0,00	0,00
<u>Dettes provenant d'émissions obligataires (ex : émissions publiques ou privées)</u>	0,00	0,00	0,00	0,00	0,00

(1) Il s'agit des cas où une collectivité ou un établissement public accepte de prendre en charge l'emprunt au profit d'un autre organisme sans qu'il y ait pour autant transfert du contrat.

(2) La dette en capital à l'origine correspond à la part de dette prise en charge par la collectivité.

(3) Il s'agit des intérêts dus au titre du contrat initial et comptabilisés à l'article 66111 et des intérêts éventuels dus au titre du contrat d'échange et comptabilisés à l'article 668.

IV – ÉTATS ANNEXÉS	IV
B – ÉTATS ANNEXÉS PATRIMONIAUX – ETAT DE LA DETTE – AUTRES DETTES	B1.9

AUTRES DETTES

(Issues des engagements juridiques pris autres que ceux destinés à financer la prise en charge d'un emprunt)

IV – ÉTATS ANNEXÉS	IV
B – ÉTATS ANNEXÉS PATRIMONIAUX – METHODES UTILISEES POUR LES AMORTISSEMENTS	B2

METHODES UTILISEES POUR LES AMORTISSEMENTS

Procédure d'amortissement (linéaire, dégressif, variable)	CHOIX DE L'ASSEMBLEE		Délibération du
	Biens de faible valeur- Seuil unitaire en deçà duquel les immobilisations de peu de valeur s'amortissent sur un an : 600.00 €		20-12-2023
	Catégories de biens amortis	Durée (en années)	
L	Agencement et aménagements de bâtiments	15	20/12/2023
L	Appareil de levage et ascenseurs	20	20/12/2023
L	Bâtiments légers, abris	10	20/12/2023
L	Camions et véhicules industriels	4	20/12/2023
L	Equipements de garages et ateliers	10	20/12/2023
L	Frais d'études	5	20/12/2023
L	Frais relatifs aux documents d'urbanisme	10	20/12/2023
L	Installations de voirie	20	20/12/2023
L	Installations et appareils de chauffage	10	20/12/2023
L	Logiciels	2	20/12/2023
L	Matériel de bureau électrique ou électronique	5	20/12/2023
L	Matériel informatique	2	20/12/2023
L	Matériels classiques	6	20/12/2023
L	Mobilier	10	20/12/2023
L	Plantations	15	20/12/2023
L	Travaux	40	20/12/2023
L	Voitures	5	20/12/2023

IV – ÉTATS ANNEXÉS	IV
B – ÉTATS ANNEXÉS PATRIMONIAUX – ETAT DES PROVISIONS CONSTITUEES	B3

PROVISIONS CONSTITUEES AU 31/12/N

Nature de la provision	Date de constitution de la provision	Montant des provisions constituées au 01/01/N A	Montant total des provisions de l'exercice (1) B	Montant des reprises de l'exercice C	Montant des provisions constituées au 31/12/N D = A + B - C
PROVISIONS SEMI-BUDGETAIRES (2)					
Provisions pour risques et charges (3)		0,00	0,00	0,00	0,00
Provisions pour litiges		0,00	0,00	0,00	0,00
Provisions pour pertes de change		0,00	0,00	0,00	0,00
Provisions pour gros entretiens ou grandes révisions		0,00	0,00	0,00	0,00
Provisions pour garanties d'emprunt		0,00	0,00	0,00	0,00
Autres provisions pour risques		0,00	0,00	0,00	0,00
Dépréciations (3)		747,00	0,00	0,00	747,00
- des immobilisations		0,00	0,00	0,00	0,00
- des stocks et encours		0,00	0,00	0,00	0,00
- des comptes de tiers		747,00	0,00	0,00	747,00
Provisions pour dépréciation des comptes de débiteurs divers - P	31/12/2022	212,00	0,00	0,00	212,00
Provisions pour dépréciation des comptes de redevables - Provisi	15/02/2024	535,00	0,00	0,00	535,00
- des comptes financiers		0,00	0,00	0,00	0,00
Total des provisions semi-budgétaires		747,00	0,00	0,00	747,00
PROVISIONS BUDGETAIRES (2)					
Provisions pour risques et charges (3)		0,00	0,00	0,00	0,00
Provisions pour litiges		0,00	0,00	0,00	0,00
Provisions pour pertes de change		0,00	0,00	0,00	0,00
Provisions pour gros entretiens ou grandes révisions		0,00	0,00	0,00	0,00
Provisions pour garanties d'emprunt		0,00	0,00	0,00	0,00
Autres provisions pour risques		0,00	0,00	0,00	0,00
Dépréciations (3)		0,00	0,00	0,00	0,00
- des immobilisations		0,00	0,00	0,00	0,00
- des stocks et encours		0,00	0,00	0,00	0,00

Nature de la provision	Date de constitution de la provision	Montant des provisions constituées au 01/01/N A	Montant total des provisions de l'exercice (1) B	Montant des reprises de l'exercice C	Montant des provisions constituées au 31/12/N D = A + B - C
- des comptes de tiers		0,00	0,00	0,00	0,00
- des comptes financiers		0,00	0,00	0,00	0,00
Total des provisions budgétaires		0,00	0,00	0,00	0,00
TOTAL PROVISIONS		747,00	0,00	0,00	747,00

(1) Provision nouvelle ou abondement d'une provision déjà constituée.

(2) A renseigner selon que la collectivité applique le régime des provisions semi-budgétaires ou budgétaires, conformément aux dispositions législatives et réglementaires afférentes.

(3) Indiquer l'objet de la provision (exemples : provision pour litiges au titre du procès, provisions pour dépréciation des immobilisations de l'équipement).

IV – ÉTATS ANNEXÉS	IV
B – ÉTATS ANNEXÉS PATRIMONIAUX – ETAT DES CHARGES TRANSFEREES	B4

ETAT DES CHARGES TRANSFEREES

Exercice	Nature de la dépense transférée	Durée de l'étalement (en mois)	Date de la délibération	Montant de la dépense transférée au compte 481 (I)	Montant amorti au titre des exercices précédents (II)	Montant de la dotation aux amortissements de l'exercice (c/6812) (III)	Solde (1)
TOTAL				0,00	0,00	0,00	0,00

(1) Correspond au montant de la charge restant à amortir = I – (II + III).

Exercice	Nature de la dépense transférée	Durée de l'étalement (en mois)	Date de la délibération	Montant de la dépense transférée au compte 481 (I)	Montant amorti au titre des exercices précédents (II)	Montant de la dotation aux amortissements de l'exercice (c/6862) (III)	Solde (1)
TOTAL				0,00	0,00	0,00	0,00

(1) Correspond au montant de la charge restant à amortir = I – (II + III).

IV – ÉTATS ANNEXÉS	IV
B – ÉTATS ANNEXÉS PATRIMONIAUX – DETAIL DES OPERATIONS POUR COMPTE DE TIERS	B5

CHAPITRE D'OPERATIONS POUR COMPTE DE TIERS (Détail) (1)

(1) Ouvrir un cadre par opération pour compte de tiers.

(2) Inscrire le chapitre et la nature des travaux.

(3) Le chapitre 45 doit être détaillé conformément au plan de comptes, tant en dépenses qu'en recettes.

(4) Indiquer le chapitre.

IV – ÉTATS ANNEXÉS	IV
B – ÉTATS ANNEXÉS PATRIMONIAUX – ETAT DES PRETS	B6

Prêts (compte 274)

Bénéficiaires	Date de la délibération	Encours restant dû au 31/12/N	Montant de l'annuité recouvré		ICNE de l'exercice
			Capital	Intérêts	
Assortis d'intérêts (total)		0,00	0,00	0,00	0,00
Non assortis d'intérêts (total)		0,00	0,00		

IV – ÉTATS ANNEXÉS	IV
B - ÉTATS ANNEXÉS PATRIMONIAUX – ENGAGEMENTS HORS BILAN	B7.1

ETAT SYNTHETIQUE DES ENGAGEMENTS DONNES

Article		Dettes en capital à l'origine	Dettes en capital au 31/12/N	Annuité versée au cours de l'exercice
8015	Emprunts garantis (1)	0,00	0,00	0,00
8016	Contrats de crédit-bail (2)	0,00	0,00	0,00
8017	Subvention à verser en annuité (3)	0,00	0,00	0,00
8018	Autres engagements donnés			
	Marchés de partenariat (4)		0,00	0,00
	Au profit d'organismes publics (3)	0,00	0,00	0,00
	Au profit d'organismes privés (3)	0,00	0,00	0,00
	Dans le cadre d'une délégation de service public (3)	0,00	0,00	0,00
	Engagements liés à des opérations d'urbanisme et d'aménagement (3)	0,00	0,00	0,00

(1) A compléter depuis l'état des emprunts garantis.

(2) A compléter depuis l'état des contrats de crédit-bail.

(3) A compléter depuis l'état des autres engagements donnés.

(4) A compléter depuis l'état des marchés de partenariat.

IV – ÉTATS ANNEXÉS	IV
B - ÉTATS ANNEXÉS PATRIMONIAUX – ENGAGEMENTS HORS BILAN	B7.2

ETAT SYNTHETIQUE DES ENGAGEMENTS RECUS (1)

Article		Créance en capital à l'origine	Créance en capital au 31/12/N	Annuité reçue au cours de l'exercice
8026	Redevance de crédit-bail à recevoir (crédit-bail immobilier)	0,00	0,00	0,00
8027	Subvention à recevoir par annuité	0,00	0,00	0,00
8028	Autres engagements reçus			
	Recette grevée d'affectation spéciale (2)		0,00	0,00
	Engagements reçus des entreprises	0,00	0,00	0,00
	A l'exception de ceux reçus des entreprises	0,00	0,00	0,00

(1) A remplir depuis l'état relatif aux autres engagements reçus.

(2) A remplir depuis l'état relatif aux recettes grevées d'affectation spéciale. Le montant de la créance en capital au 31/12/N correspond au reste à employer au 31/12/N, l'annuité reçue au cours de l'exercice correspond au solde entre les restes à employer au 01/01/N et les restes à employer au 31/12/N.

IV – ÉTATS ANNEXÉS	IV
B - ÉTATS ANNEXÉS PATRIMONIAUX – ENGAGEMENTS HORS BILAN	B7.3

ETAT DES EMPRUNTS GARANTIS

Désignation du bénéficiaire	Année de mobilisation et profil d'amortissement de l'emprunt (1)		Objet de l'emprunt garanti	Organisme prêteur ou chef de file	Montant initial	Capital restant dû au 31/12/N	Durée résiduelle	Périodicité des remboursements (2)	Taux initial			Taux moyen constaté sur l'année (6)			Catégorie d'emprunt (7)	Indices ou devises pouvant modifier l'emprunt	Annuité garantie au cours de l'exercice	
	Année	Profil							Taux (3)	Index (4)	Taux actuariel (5)	Taux (3)	Index (4)	Niveau de taux			En intérêts (8)	En capital
Total des emprunts contractés par des collectivités ou des EP (hors logements sociaux)					0,00	0,00										0,00	0,00	
Total des emprunts autres que ceux contractés par des collectivités ou des EP (hors logements sociaux)					0,00	0,00										0,00	0,00	
Total des emprunts contractés pour des opérations de logement social					0,00	0,00										0,00	0,00	
TOTAL GENERAL					0,00	0,00										0,00	0,00	

(1) Indiquer C pour amortissement constant, P pour amortissement progressif, F pour in fine, X pour autres (à préciser).

(2) Indiquer la périodicité des remboursements A : annuelle ; B : bimestrielle ; T : trimestrielle ; X : autre.

(3) Type de taux d'intérêt : F : fixe ; V : variable simple ; C : complexe ; R : préfixé (c'est-à-dire un taux variable qui n'est pas seulement défini comme la simple addition d'un taux usuel de référence et d'une marge exprimée en point de pourcentage).

(4) Indiquer le type d'index (ex. EURIBOR 3 mois ...).

(5) Taux annuel, tous frais compris.

(6) Taux hors opération de couverture. Pour les emprunts à taux variable, indiquer le niveau moyen du taux constaté sur l'année.

(7) Catégorie d'emprunt hors opération de couverture. Exemple A-1 (cf. la classification des emprunts suivant la typologie de la circulaire IOCB1015077C du 25 juin 2010 sur les produits financiers offerts aux collectivités territoriales).

(8) Il s'agit des intérêts dus au titre du contrat initial et comptabilisés à l'article 66111 « Intérêts réglés à l'échéance » (intérêts décaissés).

IV – ÉTATS ANNEXÉS	IV
B - ÉTATS ANNEXÉS PATRIMONIAUX – ENGAGEMENTS HORS BILAN	B7.4

CALCUL DES RATIOS D'ENDETTEMENT RELATIFS AUX GARANTIES D'EMPRUNT

Calcul du ratio (1)	Valeur en euros	
Total des annuités déjà garanties à échoir dans l'exercice (2)	A	0,00
Total des premières annuités entières des nouvelles garanties de l'exercice (2)	B	0,00
Annuité nette de la dette de l'exercice (3)	C	0,00
Provisions pour garanties d'emprunts	D	0,00
Total des annuités d'emprunts garantis de l'exercice	I = A + B + C - D	0,00
Recettes réelles de fonctionnement	II	201 309,11
Part des garanties d'emprunt accordées au titre de l'exercice en % (4)	I / II	0,00

(1) Ratio défini aux articles L. 4253-1 ou L. 3231-4 ou L. 2252-1 du CGCT, conformément aux dispositions législatives applicables à la collectivité.

(2) Hors opérations visées par l'article L. 4253-2 ou L. 3231-4-4 ou L. 2252-2 du CGCT, conformément aux dispositions législatives applicables à la collectivité.

(3) Cf. définition de l'article D. 1511-30 du CGCT.

(4) Les garanties d'emprunt accordées au titre d'un exercice ne doivent pas représenter plus de 50 % des recettes réelles de fonctionnement de ce même exercice.

IV – ÉTATS ANNEXÉS	IV
B - ÉTATS ANNEXÉS PATRIMONIAUX – ENGAGEMENTS HORS BILAN	B7.5

ETAT DES CONTRATS DE CREDIT-BAIL RESTANT A COURIR (MOBILIER ET IMMOBILIER)

Type et nature du bien ayant fait l'objet du contrat	Exer- cice d'ori- gine du con- trat	Désignation du crédit bailleur	Durée du contrat (en mois)	Montant de la redevance de l'exercice	Montant de la redevance sur la totalité du contrat	Montant des redevances restant à courir					
						N+1	N+2	N+3	N+4	Cumul restant (exercice N+5 et suivants)	Total (1)
Crédits-bails mobiliers					0,00	0,00	0,00	0,00	0,00	0,00	0,00
Crédits-bails immobiliers				0,00	0,00	0,00	0,00	0,00	0,00	0,00	0,00
Total				0,00	0,00	0,00	0,00	0,00	0,00	0,00	0,00

(1) Total = (N+1, N+2, N+3, N+4) + cumul restant.

IV – ÉTATS ANNEXÉS	IV
B - ÉTATS ANNEXÉS PATRIMONIAUX – ENGAGEMENTS HORS BILAN	B7.6

ETAT DES MARCHES DE PARTENARIAT

Libellé du contrat	Année de signature du marché	Organismes cocontractants	Nature des prestations prévues par le marché	Durée du marché (en mois)	Date fin de marché	Date mise en service équipement	Montant total prévu au titre du marché (TTC)	Annuité versée sur l'exercice	Montant de la rémunération du cocontractant restant à verser pour la durée restante du marché de partenariat (3)						
									Part investissement		Part fonctionnement II	Part financement III	TOTAL I + II + III		
									Part totale (4)	Dont part nette (5) I					
Marchés de partenariat (1)															
SOUS-TOTAL							0,00	0,00	0,00	0,00	0,00	0,00	0,00		
Marchés globaux de performance énergétiques avec tiers de financement (2)															
SOUS-TOTAL							0,00	0,00	0,00	0,00	0,00	0,00	0,00		
TOTAL							0,00	0,00	0,00	0,00	0,00	0,00	0,00		

(1) Article L. 1112-1 du Code de la commande publique

(2) Article 1er de la loi n° 2023-222 du 30 mars 2023

(3) Montant de la rémunération restant à verser au 31/12/N

(4) Montant total de la rémunération relative à l'investissement restant à verser au 31/12/N

(5) Montant inscrit à la colonne précédente déduction faite des participations d'autres collectivités publiques.

IV – ÉTATS ANNEXÉS	IV
B - ÉTATS ANNEXÉS PATRIMONIAUX – ENGAGEMENTS HORS BILAN	B7.7

ETAT DES RECETTES GREVEES D'UNE AFFECTATION SPECIALE
Tableau récapitulatif des recettes grevées d'une affectation spéciale

Libellé (1)	Restes à employer au 01/01/N	Montant recettes	Montant dépenses	Restes à employer au 31/12/N
Total	0,00	0,00	0,00	0,00

(1) Par exemple, taxe d'aménagement, taxe de séjour, FEDER, dons et legs grevés d'une affectation, toutes recettes grevées d'une affectation spéciale et non ventilables ou recettes ventilables mais pour lesquelles la collectivité souhaite un niveau de détail plus fin que dans la présentation croisée.

(2) Ouvrir un tableau par recette grevée d'une affectation spéciale et reproduire le tableau autant de fois que nécessaire pour décrire l'ensemble des recettes grevées d'une affectation spéciale.

(3) Reste à employer au 31/12/N = reste à employer au 01/01/N + total recettes de l'exercice – total dépenses de l'exercice.

IV – ÉTATS ANNEXÉS	IV
B - ÉTATS ANNEXÉS PATRIMONIAUX – ENGAGEMENTS HORS BILAN	B7.8

ETAT DES AUTRES ENGAGEMENTS DONNES

Année d'origine	Nature de l'engagement	Organisme bénéficiaire	Durée en années	Périodicité	Dettes en capital à l'origine	Dettes en capital au 31/12/N	Annuité versée au cours de l'exercice
TOTAL					0,00	0,00	0,00
	8017 Subventions à verser en annuités				0,00	0,00	0,00
	8018 Autres engagements donnés				0,00	0,00	0,00
	Au profit d'organismes publics				0,00	0,00	0,00
	Au profit d'organismes privés (1)				0,00	0,00	0,00
	Engagements liés à des délégations de service public				0,00	0,00	0,00
	Engagements liés à des opérations d'urbanisme et d'aménagement				0,00	0,00	0,00

(1) Concernant les garanties accordées à l'Agence France Locale (Article L.1611-3-2 du CGCT) :

- l' « Organisme bénéficiaire » de la garantie est toute personne titulaire d'un « titre éligible » émis ou créé par l'Agence France Locale ;
- la rubrique « Périodicité » n'est pas remplie car la garantie n'a pas de périodicité. La garantie est d'une durée totale indiquée à la colonne qui précède ;
- la colonne « Dettes en capital à l'origine » correspond au montant total de la garantie accordée aux titulaires d'un titre éligible ;
- la colonne « Dettes en capital au 1/1/N » correspond au montant résiduel de la garantie au 1/1/N ;
- la colonne « Annuité à verser au cours de l'exercice » n'est pas remplie car l'octroi de la garantie n'implique pas que des versements annuels aient lieu. Des versements ne seront effectués qu'en cas d'appel de la garantie.

IV – ÉTATS ANNEXÉS	IV
B - ÉTATS ANNEXÉS PATRIMONIAUX – ENGAGEMENTS HORS BILAN	B7.9

ETAT DES AUTRES ENGAGEMENTS RECUS

Année d'origine	Nature de l'engagement	Organisme émetteur	Durée en années	Périodicité	Créance en capital à l'origine	Créance en capital au 31/12/N	Annuité reçue au cours de l'exercice
TOTAL					0,00	0,00	0,00
8026	Redevance de crédit-bail restant à recevoir (crédit-bail immobilier)				0,00	0,00	0,00
8027	Subventions à recevoir par annuités (annuités restant à recevoir)				0,00	0,00	0,00
8028	Autres engagements reçus				0,00	0,00	0,00
	A l'exception de ceux reçus des entreprises				0,00	0,00	0,00
	Engagements reçus des entreprises				0,00	0,00	0,00

IV – ÉTATS ANNEXÉS	IV
B –ÉTATS ANNEXÉS PATRIMONIAUX – LISTE DES CONCOURS ATTRIBUES A DES TIERS	B8

LISTE DES CONCOURS ATTRIBUES A DES TIERS EN NATURE OU EN SUBVENTIONS

Nom des bénéficiaires	Montant du fonds de concours ou de la subvention (numéraire)	Prestations en nature
TOTAL GENERAL	0,00	
Personnes de droit privé	0,00	
Associations	0,00	
Entreprises	0,00	
Personnes physiques	0,00	
Autres	0,00	
Personnes de droit public	0,00	
Etat	0,00	
Régions	0,00	
Départements	0,00	
Communes	0,00	
Etablissements publics (EPCI, EPA, EPIC,...)	0,00	
Autres	0,00	

IV – ÉTATS ANNEXÉS	IV
B – ANNEXES PATRIMONIALES – ETAT DU PERSONNEL AU 31/12/N	B9

B9 - ETAT DU PERSONNEL AU 31/12/N

GRADES OU EMPLOIS (1)	CATEGORIES (2)	EMPLOIS BUDGETAIRES (3)			EFFECTIFS POURVUS SUR EMPLOIS BUDGETAIRES EN ETPT (4)		
		EMPLOIS PERMANENTS À TEMPS COMPLET	EMPLOIS PERMANENTS À TEMPS NON COMPLET	TOTAL	AGENTS TITULAIRES	AGENTS NON TITULAIRES	TOTAL
EMPLOIS FONCTIONNELS (a)		0,00	0,00	0,00	0,00	0,00	0,00
Directeur général des services		0,00	0,00	0,00	0,00	0,00	0,00
Directeur général adjoint des services		0,00	0,00	0,00	0,00	0,00	0,00
Directeur général des services techniques		0,00	0,00	0,00	0,00	0,00	0,00
Directeur départemental - SDIS		0,00	0,00	0,00	0,00	0,00	0,00
Directeur départemental adjoint - SDIS		0,00	0,00	0,00	0,00	0,00	0,00
Emplois créés au titre de l'article L. 313-1 du CGFP		0,00	0,00	0,00	0,00	0,00	0,00
FILIERE ADMINISTRATIVE (b)		1,00	0,00	1,00	1,00	0,00	1,00
Rédacteur	B	1,00	0,00	1,00	1,00	0,00	1,00
FILIERE TECHNIQUE (c)		0,00	0,00	0,00	0,00	0,00	0,00
FILIERE SOCIALE (d)		0,00	0,00	0,00	0,00	0,00	0,00
FILIERE MEDICO-SOCIALE (e)		0,00	0,00	0,00	0,00	0,00	0,00
FILIERE MEDICO-TECHNIQUE (f)		0,00	0,00	0,00	0,00	0,00	0,00
FILIERE SPORTIVE (g)		0,00	0,00	0,00	0,00	0,00	0,00
FILIERE CULTURELLE (h)		0,00	0,00	0,00	0,00	0,00	0,00
FILIERE ANIMATION (i)		0,00	0,00	0,00	0,00	0,00	0,00
FILIERE POLICE (j)		0,00	0,00	0,00	0,00	0,00	0,00
FILIERE SAPEURS-POMPIERS (k)		0,00	0,00	0,00	0,00	0,00	0,00
EMPLOIS NON CITES (l) (5)		0,00	0,00	0,00	0,00	0,00	0,00
TOTAL GENERAL (b + c + d + e + f + g + h + i + j + k + l)		1,00	0,00	1,00	1,00	0,00	1,00

(1) Les grades ou emplois sont désignés conformément à la circulaire n° NOR : INTB9500102C du 23 mars 1995. Les emplois fonctionnels sont également comptabilisés dans leur filière d'origine.

(2) Catégories : A, B ou C.

(3) Emplois budgétaires créés par l'assemblée délibérante. Les emplois permanents à temps complet sont comptabilisés pour une unité, les emplois à temps non complet sont comptabilisés à hauteur de la quotité de travail prévue par la délibération créant l'emploi.

(4) Equivalent temps plein annuel travaillé (ETPT). Le décompte est proportionnel à l'activité des agents, mesurée par leur quotité de temps de travail et par leur période d'activité sur l'année :

ETPT = Effectifs physiques * quotité de temps de travail * période d'activité dans l'année

C.C. DU PAYS HOUDANAIS - HOTEL ET PEPINIERE D'ENTREPRISES - CFU - 2024

Exemple : un agent à temps plein (quotité de travail = 100 %) présent toute l'année correspond à 1 ETPT ; un agent à temps partiel, à 80 % (quotité de travail = 80 %) présent toute l'année correspond à 0,8 ETPT ; un agent à temps partiel, à 80 % (quotité de travail = 80 %) présent la moitié de l'année (ex : CDD de 6 mois, recrutement à mi-année) correspond à 0,4 ETPT ($0,8 * 6 / 12$).

(5) Emplois dont les missions ne correspondent pas à un cadre d'emploi existant.

IV – ÉTATS ANNEXÉS	IV
B – ANNEXES PATRIMONIALES – ETAT DU PERSONNEL AU 31/12/N	B9

B9 - ETAT DU PERSONNEL AU 31/12/N (suite)

AGENTS NON TITULAIRES EN FONCTION AU 31/12/N	CATEGORIES (1)	SECTEUR (2)	REMUNERATION (3)		CONTRAT	
			Indice (8)	Euros	Fondement du contrat (4)	Nature du contrat (5)
Agents occupant un emploi permanent (6)				0,00		
Agents occupant un emploi non permanent (7)				0,00		
TOTAL GENERAL				0,00		

(1) CATEGORIES: A, B et C.

(2) SECTEUR ADM : Administratif.
TECH : Technique.
URB : Urbanisme (dont aménagement urbain).
S : Social.
MS : Médico-social.
MT : Médico-technique.
SP : Sportif.
CULT : Culturel
ANIM : Animation.
POL : Police.
POMP : Sapeurs-pompiers.
X : Emplois non cités.

(3) REMUNERATION : Référence à un indice brut (indiquer le niveau de l'indice brut) de la fonction publique ou en euros annuels bruts (indiquer l'ensemble des éléments de la rémunération brute annuelle).

(4) CONTRAT : Motif du contrat (code général de la fonction publique - CGFP) :
332-23-1° : Accroissement temporaire d'activité pour une durée maximale de douze mois.
332-23-2° : Accroissement saisonnier d'activité pour une durée maximale de six mois.
332-24 : Contrat de projet pour une durée minimale d'un an et une durée maximale fixée par les parties dans la limite de six ans
332-13 : Remplacement d'un fonctionnaire autorisé à servir à temps partiel ou indisponible.
332-14 : Vacance temporaire d'un emploi.
332-8-1° : Absence de cadre d'emplois de fonctionnaires susceptibles d'assurer les fonctions correspondantes.
332-8-2° : Justifié par les besoins des services ou la nature des fonctions, sous réserve qu'aucun fonctionnaire territorial n'a pu être recruté dans les conditions prévues par le CGFP.
332-8-3° : Communes de moins de 1 000 habitants et groupements de communes regroupant moins de 15 000 habitants.
332-8-4° : Communes nouvelles issues de fusion de communes de moins de 1 000 habitants, pendant trois ans suivant la création, et le cas échéant, jusqu'au premier renouvellement du conseil municipal.
332-8-5° : Autres collectivités territoriales ou établissements mentionnés à l'article L. 4, pour les emplois dont la quotité de temps de travail est inférieure à 50 %.
332-8-6° : Emplois des communes (- 2 000 hab.) et des groupements de communes (-10 000 hab.) dont la création ou suppression dépend de la décision d'une autorité.
327-5 : Contractuel territorial sur emploi permanent - peut être nommé en qualité de fonctionnaire stagiaire par l'autorité territoriale.
332-10 : Contrat à durée indéterminée en application de l'article L. 332-8 avec un agent contractuel territorial qui justifie d'une durée de services publics de six ans au moins.
332-11 : Contrat à durée indéterminée lorsque l'agent contractuel territorial concerné remplit avant l'échéance de son contrat les conditions d'ancienneté mentionnées à l'article L. 332-10.
326 352 : Modalités particulières : recrutement sans concours, parcours d'accès à la fonction publique, personnes en situation de handicap (CGFP art. L326 et L.352).
343-1 343-3 : Emplois supérieurs de la fonction publique territoriale (emplois fonctionnels de direction).
333-1 333-10 : Collaborateurs de cabinet.
333-12 : Collaborateurs de groupes d'élus.
A : Autres.

(5) Indiquer si l'agent contractuel est titulaire d'un contrat à durée déterminée (CDD) ou d'un contrat à durée indéterminée (CDI). Les contrats particuliers devront être labellisés « A / autres » et feront l'objet d'une précision (ex : « contrats aidés »).

(6) Occupent un emploi permanent de la fonction publique territoriale, les agents non titulaires recrutés sur le fondement des articles 332-8, 332-13, 332-14, 326, 352 du CGFP, ainsi que les agents qui sont titulaires d'un contrat à durée indéterminée pris sur le fondement des articles 327-5, 332-10 et 332-11 du CGFP.

(7) Occupent un emploi non permanent de la fonction publique territoriale, les agents non titulaires recrutés sur le fondement des articles 332-23, 332-24, 333-1 à 333-10 et 333-12.

(8) Si un contrat fixe comme référence de rémunération un traitement hors échelle, il convient de mentionner le chevron conformément à l'article 6 décret 85-1148 du 20 octobre 1985.

IV – ÉTATS ANNEXÉS	IV
B - ÉTATS ANNEXÉS PATRIMONIAUX	
LISTE DES ORGANISMES DANS LESQUELS LA COLLECTIVITE A PRIS UN ENGAGEMENT FINANCIER	B10

LISTE DES ORGANISMES DANS LESQUELS LA COLLECTIVITE A PRIS UN ENGAGEMENT FINANCIER

Les documents financiers et comptables de ces organismes sont mis à la disposition du public à (1).
Toute personne a le droit de demander communication à ses frais.

Nature de l'engagement (2)	Nom de l'organisme	Raison sociale de l'organisme	Nature juridique de l'organisme	Montant de l'engagement
Délégation de service public (3) (4)				
Détention d'une part du capital				
Garantie ou cautionnement d'un emprunt				
Subventions supérieures à 75 000 € ou représentant plus de 50 % du produit figurant au compte de résultat de l'organisme				
Autres				

(1) Hôtel de la collectivité et autres lieux publics désignés par la collectivité.

(2) Indiquer la date de la décision (délibérations, contrats ou décisions de l'exécutif).

(3) Préciser la nature de la délégation (concession, affermage, régie intéressée...).

(4) Les délégations pour lesquels un engagement hors bilan est constaté font l'objet d'une reprise dans l'état relatif aux autres engagements donnés.

IV – ANNEXES	IV
ELEMENTS DU BILAN	
ETAT DE VENTILATION DES DEPENSES LIEES A LA GESTION DE LA CRISE SANITAIRE DU COVID-19 – SECTION DE FONCTIONNEMENT	B11.1

B11.1 – SECTION DE FONCTIONNEMENT

DEPENSES – MANDATS EMIS		
Article (1)	Libellé (1)	Montant
011	Charges à caractère général	0,00
012	Charges de personnel et frais assimilés	0,00
016	APA	0,00
017	RSA / Régularisations de RMI	0,00
65	Autres charges de gestion courante	0,00
66	Charges financières	0,00
67	Charges spécifiques	0,00
68	Dotations aux provisions, dépréciations	0,00
014	Atténuations de produits	0,00
	Total des dépenses réelles	0,00
042	<i>Opérations ordre transf. entre sections</i>	<i>0,00</i>
043	<i>Opérations ordre intérieur de la section</i>	<i>0,00</i>
	Total des dépenses d'ordre	0,00
	TOTAL GENERAL	0,00

(1) Détailler les chapitres budgétaires par article conformément au plan de comptes appliqué par la commune ou l'établissement.

IV – ANNEXES	IV
ELEMENTS DU BILAN	
ETAT DE VENTILATION DES DEPENSES LIEES A LA GESTION DE LA CRISE SANITAIRE DU COVID-19 – SECTION D'INVESTISSEMENT	B11.2

B11.2 – SECTION D'INVESTISSEMENT

DEPENSES – MANDATS EMIS		
Article (1)	Libellé (1)	Montant
10	Dotations, fonds divers et réserves	0,00
13	Subventions d'investissement	0,00
16	Emprunts et dettes assimilées	0,00
018	RSA	0,00
20	Immobilisations incorporelles (hors opérations)	0,00
204	Subventions d'équipement versées (hors opérations)	0,00
21	Immobilisations corporelles (hors opérations)	0,00
22	Immobilisations reçues en affectation (hors opérations)	0,00
23	Immobilisations en cours (hors opérations)	0,00
26	Participations et créances rattachées	0,00
27	Autres immobilisations financières	0,00
	Opérations d'équipement (1 ligne par opération)	
	Opérations pour compte de tiers (1 ligne par opération)	
	Total des dépenses réelles	0,00
040	<i>Opérations ordre transf. entre sections</i>	<i>0,00</i>
041	<i>Opérations patrimoniales</i>	<i>0,00</i>
	Total des dépenses d'ordre	0,00
	TOTAL GENERAL	0,00

(1) Détailler les chapitres budgétaires par article conformément au plan de comptes appliqué par la commune ou l'établissement.

IV – ANNEXES	IV
ANNEXES BUDGETAIRES EQUILIBRE BUDGETAIRE	C1.1

DISPONIBILITE DE RESSOURCES PROPRES PROVENANT DES EXERCICES ANTERIEURS
Solde de la section d'investissement de l'exercice N-1

	Ressources propres issues de l'exercice N-1
Solde d'exécution 001 (A) montant négatif si déficit (D001) montant positif si excédent (R001)	-42 456,00
Solde des RAR (B) montant négatif si déficit montant positif si excédent	0,00
Solde de la section investissement de l'exercice N-1 (Solde I = A + B) Solde positif : excédent de financement Solde négatif : besoin de financement	-42 456,00

Disponibilité des ressources propres provenant des exercices antérieurs après financement de la section investissement de l'exercice N-1

	Ressources propres issues de l'exercice N-1
Affectation au 1068 suite au CA de l'exercice N-1 (C)	53 847,60
Solde de la section investissement de l'exercice N-1 (Solde I) Solde positif : excédent de financement Solde négatif : besoin de financement	-42 456,00
Disponibilité de ressources propres des exercices antérieurs (Solde II = C + Solde I) Solde positif : ressources disponibles pour la couverture de l'annuité Solde négatif : absence de ressources propres provenant des exercices antérieurs pour la couverture de l'annuité	11 391,60

COUVERTURE DE L'ANNUITE DE LA DETTE PAR LES RESSOURCES PROPRES - PETIT EQUILIBRE

	Crédits ouverts/reportés (2)	Réalizations (3)	Restes à réaliser au 31/12/N (4)	Total
		(a)	(b)	(c = a + b)
Dépenses de l'exercice à couvrir par des ressources propres (D)\(1)	88 384,00	87 819,00	0,00	87 819,00
Ressources propres externes et internes de l'exercice (E)\(1)	95 164,00	63 339,65	0,00	63 339,65
Solde des opérations de l'exercice (Solde III = E - D)	6 780,00	-24 479,35	0,00	-24 479,35
Solde d'exécution 001 (A) montant négatif si déficit (D001) montant positif si excédent (R001)	-42 456,00			-42 456,00
Affectation au 1068 suite au CA de l'exercice N-1 (C)	53 847,60	53 847,60		53 847,60
Solde des opérations liées à l'exercice N-1 (Solde IV = A + C)	11 391,60			11 391,60
Couverture de l'annuité de la dette (Solde V = Solde III + Solde IV) Solde positif : annuité de la dette couverte Solde négatif : annuité de la dette non couverte				-13 087,75

(1) BP+GS+DM + RAR N-1. Le détail est présenté aux états suivants : "Equilibre budgétaire - Dépenses" et "Equilibre budgétaire - Recette"

(2) Cumul des crédits de l'exercice votés ou reportés

(3) Mandats et titres émis

(4) Il s'agit des restes à réaliser établis conformément à la comptabilité d'engagement annuelle

IV – ÉTATS ANNEXÉS	IV
C – ÉTATS ANNEXÉS BUDGÉTAIRES – EQUILIBRE BUDGETAIRE – DEPENSES	C1.2

DEPENSES A COUVRIR PAR DES RESSOURCES PROPRES

Art. (1)	Libellé (1)	Crédits de l'exercice (BP + BS + DM + RAR N-1)	Réalizations
DEPENSES TOTALES A COUVRIR PAR DES RESSOURCES PROPRES = A + B		88 384,00	87 819,00
16 Emprunts et dettes assimilées (A)		64 000,00	63 435,00
1631	Emprunts obligataires	0,00	0,00
1641	Emprunts en euros	64 000,00	63 435,00
1643	Emprunts en devises	0,00	0,00
16441	Opérations afférentes à l'emprunt	0,00	0,00
1671	Avances consolidées du Trésor	0,00	0,00
1672	Emprunts sur comptes spéciaux du Trésor	0,00	0,00
1678	Autres emprunts et dettes	0,00	0,00
1681	Autres emprunts	0,00	0,00
1682	Bons à moyen terme négociables	0,00	0,00
1687	Autres dettes	0,00	0,00
Dépenses et transferts à déduire des ressources propres (B)		24 384,00	24 384,00
10...	<i>Reprise de dotations, fonds divers et réserves</i>		
10...	Reversement de dotations, fonds divers et réserves		
139	<i>Subv. invest. transférées cpte résultat</i>	24 384,00	24 384,00

(1) Détailler les chapitres budgétaires par article conformément au plan de comptes.

IV – ÉTATS ANNEXÉS	IV
C – ÉTATS ANNEXÉS BUDGÉTAIRES – EQUILIBRE BUDGETAIRE – RECETTES	C1.3

RESSOURCES PROPRES

Art. (1)	Libellé (1)	Crédits de l'exercice (BP + BS + DM + RAR N-1)	Réalizations
RECETTES (RESSOURCES PROPRES) = a + b		95 164,00	III 63 339,65
Ressources propres externes de l'année (a)		0,00	0,00
10222	FCTVA	0,00	0,00
10226	Taxe d'aménagement (2)	0,00	0,00
10227	Versement pour sous densité	0,00	0,00
10228	Autres fonds d'investissement	0,00	0,00
13146	Attributions compensation investissement	0,00	0,00
13156	Attributions compensation investissement	0,00	0,00
13246	Attributions compensation investissement	0,00	0,00
13256	Attributions compensation investissement	0,00	0,00
138	Autres subventions invest. non transf.	0,00	0,00
26...	Participations et créances rattachées		
27...	Autres immobilisations financières		
Ressources propres internes de l'année (b) (3)		95 164,00	63 339,65
15...	<i>Provisions pour risques et charges</i>		
169	<i>Primes de remboursement des obligations</i>	0,00	0,00
26...	<i>Participations et créances rattachées</i>		
27...	<i>Autres immobilisations financières</i>		
28...	<i>Amortissement des immobilisations</i>		
281321	<i>Immeubles de rapport</i>	61 500,00	61 382,13
28158	<i>Autres inst.,matériel,outil. techniques</i>	1 240,00	1 151,00
281848	<i>Autres matériels de bureau et mobiliers</i>	200,00	159,32
28188	<i>Autres immo. corporelles</i>	400,00	647,20
29...	<i>Dépréciations des immobilisations</i>		
31...	<i>Matières premières (et fournitures) (4)</i>		
33...	<i>En-cours de production de biens (4)</i>		
35...	<i>Stocks de produits (4)</i>		
39...	<i>Dépréciation des stocks et en-cours</i>		
481...	<i>Charges à rép. sur plusieurs exercices</i>		

Art. (1)	Libellé (1)	Crédits de l'exercice (BP + BS + DM + RAR N-1)	Réalisations
49...	<i>Dépréciation des comptes de tiers</i>		
59...	<i>Dépréciation des comptes financiers</i>		
024	Produits des cessions d'immobilisations	0,00	0,00
021	<i>Virement de la section de fonctionnement</i>	31 824,00	0,00

(1) Les comptes 15, 169, 26, 27, 28, 29, 39, 481, 49 et 59 sont à détailler conformément au plan de comptes.

(2) Le compte 10226 peut être utilisé uniquement par les communes et les établissements publics à fiscalité propre.

(3) Les comptes 15, 29, 39, 49 et 59 sont présentés uniquement si la collectivité applique le régime des provisions budgétaires.

(4) Les comptes 31, 33 et 35 ne peuvent être utilisés que pour les budgets utilisant la comptabilité de stock. Par conséquent, seuls les budgets retraçant les dépenses et les recettes d'un lotissement ou d'une ZAC peuvent utiliser les comptes susmentionnés.

IV – ÉTATS ANNEXÉS	IV
C – ÉTATS ANNEXÉS BUDGÉTAIRES – AUTORISATIONS DE PROGRAMME	C2.1

SITUATION DES AUTORISATIONS DE PROGRAMME ET CREDITS DE PAIEMENT

AUTORISATION DE PROGRAMME *		Chapitre (s)	Stocks AP votées disponibles à l'affectation (exercices antérieurs)	AP votées dans l'année	AP affectées non couvertes par des CP réalisés au 01/01/N (1)	Flux d'AP affectées dans l'année (2)	AP affectées annulées (3)	Stock d'AP affectées restant à financer (4) = (1) + (2) - (3)	CP mandatés au budget de l'année N (5)	AP affectées non couvertes par des CP mandatés au 31/12/N (6) = (4) - (5)
Numéro	Libellé									
TOTAL			0,00	0,00	0,00	0,00	0,00	0,00	0,00	0,00

* Le détail par programme n'est à renseigner qu'à compter des AP votées en 2005.

(1) Il s'agit des AP affectées antérieurement à l'exercice N et non encore entièrement couvertes par les CP des années antérieures.

(2) Il s'agit des AP votées avant ou pendant l'exercice N et affectées pendant celui-ci.

(6) Il s'agit des AP non encore intégralement couvertes à la fin de l'exercice N.

	N-3	N-2	N-1	N
Ratio de couverture des AP affectées (6) / (5)	0,00	0,00	0,00	0,00

IV – ÉTATS ANNEXÉS	IV
C – ÉTATS ANNEXÉS BUDGÉTAIRES – AUTORISATIONS D'ENGAGEMENT	C2.2

SITUATION DES AUTORISATIONS D'ENGAGEMENT ET CREDITS DE PAIEMENT

AUTORISATION D'ENGAGEMENT *		Chapitre (s)	Stocks AE votées disponibles à l'affectation (exercices antérieurs)	AE votées dans l'année	AE affectées non couvertes par des CP réalisés au 01/01/N (1)	Flux d'AE affectées dans l'année (2)	AE affectées annulées (3)	Stock d'AE affectées restant à financer (4) = (1) + (2) - (3)	CP mandatés au budget de l'année N (5)	AE affectées non couvertes par des CP mandatés au 31/12/N (6) = (4) - (5)
Numéro	Libellé									
TOTAL			0,00	0,00	0,00	0,00	0,00	0,00	0,00	0,00

* Le détail par engagement n'est à renseigner qu'à compter des AE votées en 2005.

(1) Il s'agit des AE affectées antérieurement à l'exercice N et non encore entièrement couvertes par les CP des années antérieures.

(2) Il s'agit des AE votées avant ou pendant l'exercice N et affectées pendant celui-ci.

(6) Il s'agit des AE non encore intégralement couvertes à la fin de l'exercice N.

	N-3	N-2	N-1	N
Ratio de couverture des AE affectées (6) / (5)	0,00	0,00	0,00	0,00

IV – ÉTATS ANNEXÉS	IV
IMPACT DU BUDGET POUR LA TRANSITION ECOLOGIQUE – REPARTITION PAR NATURE	C3.1

Présentation agrégée par nature

Type de dépense (2)	Total des dépenses (mandatées) (3)	Favorables	Mixtes	Défavorables	Neutres	Non cotées
A105 Subventions d'investissement versées	0,00	0,00	0,00	0,00	0,00	0,00
A110 Autres immobilisations incorporelles	0,00	0,00	0,00	0,00	0,00	0,00
A115 Immobilisations incorporelles en cours	0,00	0,00	0,00	0,00	0,00	0,00
A120 Terrains	0,00	0,00	0,00	0,00	0,00	0,00
A125 Constructions	0,00	0,00	0,00	0,00	0,00	0,00
A130 Réseaux et installations de voirie	0,00	0,00	0,00	0,00	0,00	0,00
A135 Réseaux divers	0,00	0,00	0,00	0,00	0,00	0,00
A140 Installations techniques, agencements et matériel	0,00	0,00	0,00	0,00	0,00	0,00
A145 Immobilisations mises en concessions ou affermées	0,00	0,00	0,00	0,00	0,00	0,00
A150 Autres immobilisations corporelles	0,00	0,00	0,00	0,00	0,00	0,00
A155 Immobilisations corporelles en cours	0,00	0,00	0,00	0,00	0,00	0,00
A165 Immobilisations financières	0,00	0,00	0,00	0,00	0,00	0,00
A225 Opérations pour le compte de tiers	0,00	0,00	0,00	0,00	0,00	0,00
TOTAL	0,00	0,00	0,00	0,00	0,00	0,00

AXE 1 : LUTTE CONTRE LE CHANGEMENT CLIMATIQUE (1)

Type de dépense (2)	Total des dépenses (mandatées) (3)	Favorables	Défavorables	Neutres	Non cotées
A105 Subventions d'investissement versées	0,00	0,00	0,00	0,00	0,00
A110 Autres immobilisations incorporelles	0,00	0,00	0,00	0,00	0,00
A115 Immobilisations incorporelles en cours	0,00	0,00	0,00	0,00	0,00
A120 Terrains	0,00	0,00	0,00	0,00	0,00
A125 Constructions	0,00	0,00	0,00	0,00	0,00
A130 Réseaux et installations de voirie	0,00	0,00	0,00	0,00	0,00
A135 Réseaux divers	0,00	0,00	0,00	0,00	0,00
A140 Installations techniques, agencements et matériel	0,00	0,00	0,00	0,00	0,00
A145 Immobilisations mises en concessions ou affermées	0,00	0,00	0,00	0,00	0,00
A150 Autres immobilisations corporelles	0,00	0,00	0,00	0,00	0,00
A155 Immobilisations corporelles en cours	0,00	0,00	0,00	0,00	0,00
A165 Immobilisations financières	0,00	0,00	0,00	0,00	0,00
A225 Opérations pour le compte de tiers	0,00	0,00	0,00	0,00	0,00
TOTAL	0,00	0,00	0,00	0,00	0,00

AXE 2 : ADAPTATION AU CHANGEMENT CLIMATIQUE ET PREVENTIION DES RISQUES NATURELS (1)

Type de dépense (2)		Total des dépenses (mandatées) (3)	Favorables	Défavorables	Neutres	Non cotées
A105	Subventions d'investissement versées	0,00	0,00	0,00	0,00	0,00
A110	Autres immobilisations incorporelles	0,00	0,00	0,00	0,00	0,00
A115	Immobilisations incorporelles en cours	0,00	0,00	0,00	0,00	0,00
A120	Terrains	0,00	0,00	0,00	0,00	0,00
A125	Constructions	0,00	0,00	0,00	0,00	0,00
A130	Réseaux et installations de voirie	0,00	0,00	0,00	0,00	0,00
A135	Réseaux divers	0,00	0,00	0,00	0,00	0,00
A140	Installations techniques, agencements et matériel	0,00	0,00	0,00	0,00	0,00
A145	Immobilisations mises en concessions ou affermées	0,00	0,00	0,00	0,00	0,00
A150	Autres immobilisations corporelles	0,00	0,00	0,00	0,00	0,00
A155	Immobilisations corporelles en cours	0,00	0,00	0,00	0,00	0,00
A165	Immobilisations financières	0,00	0,00	0,00	0,00	0,00
A225	Opérations pour compte de tiers	0,00	0,00	0,00	0,00	0,00
TOTAL		0,00	0,00	0,00	0,00	0,00

AXE 3 : GESTION DES RESSOURCES EN EAU (1)

Type de dépense (2)		Total des dépenses (mandatées) (3)	Favorables	Défavorables	Neutres	Non cotées
A105	Subventions d'investissement versées	0,00	0,00	0,00	0,00	0,00
A110	Autres immobilisations incorporelles	0,00	0,00	0,00	0,00	0,00
A115	Immobilisations incorporelles en cours	0,00	0,00	0,00	0,00	0,00
A120	Terrains	0,00	0,00	0,00	0,00	0,00
A125	Constructions	0,00	0,00	0,00	0,00	0,00
A130	Réseaux et installations de voirie	0,00	0,00	0,00	0,00	0,00
A135	Réseaux divers	0,00	0,00	0,00	0,00	0,00
A140	Installations techniques, agencements et matériel	0,00	0,00	0,00	0,00	0,00
A145	Immobilisations mises en concessions ou affermées	0,00	0,00	0,00	0,00	0,00
A150	Autres immobilisations corporelles	0,00	0,00	0,00	0,00	0,00
A155	Immobilisations corporelles en cours	0,00	0,00	0,00	0,00	0,00
A165	Immobilisations financières	0,00	0,00	0,00	0,00	0,00
A225	Opérations pour compte de tiers	0,00	0,00	0,00	0,00	0,00
TOTAL		0,00	0,00	0,00	0,00	0,00

AXE 4 : TRANSITION VERS L'ECONOMIE CIRCULAIRE, GESTION DES DECHETS, PREVENTION DES RISQUES TECHNOLOGIQUES (1)

Type de dépense (2)		Total des dépenses (mandatées) (3)	Favorables	Défavorables	Neutres	Non cotées
A105	Subventions d'investissement versées	0,00	0,00	0,00	0,00	0,00
A110	Autres immobilisations incorporelles	0,00	0,00	0,00	0,00	0,00
A115	Immobilisations incorporelles en cours	0,00	0,00	0,00	0,00	0,00
A120	Terrains	0,00	0,00	0,00	0,00	0,00
A125	Constructions	0,00	0,00	0,00	0,00	0,00
A130	Réseaux et installations de voirie	0,00	0,00	0,00	0,00	0,00
A135	Réseaux divers	0,00	0,00	0,00	0,00	0,00
A140	Installations techniques, agencements et matériel	0,00	0,00	0,00	0,00	0,00
A145	Immobilisations mises en concessions ou affermées	0,00	0,00	0,00	0,00	0,00
A150	Autres immobilisations corporelles	0,00	0,00	0,00	0,00	0,00
A155	Immobilisations corporelles en cours	0,00	0,00	0,00	0,00	0,00
A165	Immobilisations financières	0,00	0,00	0,00	0,00	0,00
A225	Opérations pour compte de tiers	0,00	0,00	0,00	0,00	0,00
TOTAL		0,00	0,00	0,00	0,00	0,00

AXE 5 : LUTTE CONTRE LES POLLUTIONS DE L'AIR ET DES SOLS (1)

Type de dépense (2)		Total des dépenses (mandatées) (3)	Favorables	Défavorables	Neutres	Non cotées
A105	Subventions d'investissement versées	0,00	0,00	0,00	0,00	0,00
A110	Autres immobilisations incorporelles	0,00	0,00	0,00	0,00	0,00
A115	Immobilisations incorporelles en cours	0,00	0,00	0,00	0,00	0,00
A120	Terrains	0,00	0,00	0,00	0,00	0,00
A125	Constructions	0,00	0,00	0,00	0,00	0,00
A130	Réseaux et installations de voirie	0,00	0,00	0,00	0,00	0,00
A135	Réseaux divers	0,00	0,00	0,00	0,00	0,00
A140	Installations techniques, agencements et matériel	0,00	0,00	0,00	0,00	0,00
A145	Immobilisations mises en concessions ou affermées	0,00	0,00	0,00	0,00	0,00
A150	Autres immobilisations corporelles	0,00	0,00	0,00	0,00	0,00
A155	Immobilisations corporelles en cours	0,00	0,00	0,00	0,00	0,00
A165	Immobilisations financières	0,00	0,00	0,00	0,00	0,00
A225	Opérations pour compte de tiers	0,00	0,00	0,00	0,00	0,00
TOTAL		0,00	0,00	0,00	0,00	0,00

AXE 6 : PRESERVATION DE LA BIODIVERSITE, PROTECTION DES ESPACES NATURELS, AGRICOLES ET SYLVICOLES (1)

Type de dépense (2)	Total des dépenses (mandatées) (3)	Favorables	Défavorables	Neutres	Non cotées
A105 Subventions d'investissement versées	0,00	0,00	0,00	0,00	0,00
A110 Autres immobilisations incorporelles	0,00	0,00	0,00	0,00	0,00
A115 Immobilisations incorporelles en cours	0,00	0,00	0,00	0,00	0,00
A120 Terrains	0,00	0,00	0,00	0,00	0,00
A125 Constructions	0,00	0,00	0,00	0,00	0,00
A130 Réseaux et installations de voirie	0,00	0,00	0,00	0,00	0,00
A135 Réseaux divers	0,00	0,00	0,00	0,00	0,00
A140 Installations techniques, agencements et matériel	0,00	0,00	0,00	0,00	0,00
A145 Immobilisations mises en concessions ou affermées	0,00	0,00	0,00	0,00	0,00
A150 Autres immobilisations corporelles	0,00	0,00	0,00	0,00	0,00
A155 Immobilisations corporelles en cours	0,00	0,00	0,00	0,00	0,00
A165 Immobilisations financières	0,00	0,00	0,00	0,00	0,00
A225 Opérations pour compte de tiers	0,00	0,00	0,00	0,00	0,00
TOTAL	0,00	0,00	0,00	0,00	0,00

(1) Les objectifs de transition écologique mentionnés au 1° du IV de l'article 191 de la loi du 29 décembre 2023 correspondent aux six axes de l'article 19 du règlement (UE) 2020/852 du Parlement européen et du Conseil du 18 juin 2020 sur l'établissement d'un cadre visant à favoriser les investissements durables et modifiant le règlement (UE) 2019/2088 du Parlement européen et du Conseil du 27 novembre 2019 sur la publication d'informations en matière de durabilité dans le secteur des services financiers :

Axe 1° atténuation du changement climatique :

Axe 2° adaptation au changement climatique et prévention des risques naturels :

Axe 3° gestion des ressources en eau :

Axe 4° transition vers une économie circulaire, gestion des déchets, prévention des risques technologiques :

Axe 5° prévention et contrôle des pollutions de l'air et des sols :

Axe 6° préservation de la biodiversité et protection des espaces naturels, agricoles et sylvicoles.

L'analyse de l'impact environnemental des dépenses visées est réalisée de manière obligatoire :

- à compter de l'exercice 2024 pour l'axe 1° ;

- à compter de l'exercice 2025 pour les axes 1° et 6°.

La cotation selon les autres axes est possible, mais facultative.

(2) Les dépenses pour lesquelles la contribution aux objectifs de transition écologique est présentée obligatoirement sont celles exécutées aux comptes suivants des budgets principaux et des budgets annexes soumis à l'instruction budgétaire et comptable M57 :

- 2031 « Frais d'études »,
- 2111 « Terrains nus »,
- 2115 « Terrains bâtis »,
- 2128 « Autres agencements et aménagements de terrains »,
- 21312 « Bâtiments scolaires »,
- 21318 « Autres bâtiments publics »,
- 21351 « Installations générales, agencements, aménagements des constructions - Bâtiments publics »,
- 21352 « Installations générales, agencements, aménagements des constructions - Bâtiments privés »,
- 2138 « Autres constructions »,
- 2151 « Réseaux de voirie »,
- 2152 « Installations de voirie »,
- 21821 « Matériel et transport ferroviaire »,
- 21828 « Autres matériels de transport »,
- 2312 « Agencements et aménagements de terrains en cours »,
- 2313 « Constructions en cours »,
- 2315 « Installations, matériel et outillage techniques en cours »,
- 2317 « Immobilisations reçues au titre d'une mise à disposition en cours ».

La cotation des autres natures de dépense est possible, mais facultative.

(3) Les dépenses d'investissement pour lesquelles la contribution aux objectifs de transition écologique est présentée s'entendent comme les dépenses réelles exécutées, hors remboursement des annuités d'emprunts à l'exception des remboursements correspondant à la dette liée à la part investissement des marchés de partenariat.

IV – ÉTATS ANNEXÉS	IV
IMPACT DU BUDGET POUR LA TRANSITION ECOLOGIQUE – REPARTITION PAR FONCTION	C3.2

Présentation agrégée par fonction

Type de dépense (2)	Total des dépenses (mandatées) (3)	Favorables	Mixtes	Défavorables	Neutres	Non cotées
0 Services généraux	0,00	0,00	0,00	0,00	0,00	0,00
0-5 Fonds européens	0,00	0,00	0,00	0,00	0,00	0,00
1 Sécurité	0,00	0,00	0,00	0,00	0,00	0,00
2 Enseignement, formation professionnelle et apprentissage	0,00	0,00	0,00	0,00	0,00	0,00
3 Culture, vie sociale, jeunesse, sport et loisirs	0,00	0,00	0,00	0,00	0,00	0,00
4 Santé et action sociale (hors APA, RSA et régularisation RMI)	0,00	0,00	0,00	0,00	0,00	0,00
4-3 APA	0,00	0,00	0,00	0,00	0,00	0,00
4-4 RSA – Régularisation des RMI	0,00	0,00	0,00	0,00	0,00	0,00
5 Aménagement des territoires et habitat	0,00	0,00	0,00	0,00	0,00	0,00
6 Action économique	0,00	0,00	0,00	0,00	0,00	0,00
7 Environnement	0,00	0,00	0,00	0,00	0,00	0,00
8 Transports	0,00	0,00	0,00	0,00	0,00	0,00
TOTAL	0,00	0,00	0,00	0,00	0,00	0,00

AXE 1 : LUTTE CONTRE LE CHANGEMENT CLIMATIQUE (1)

Type de dépense (2)	Total des dépenses (mandatées) (3)	Favorables	Défavorables	Neutres	Non cotées
0 Services généraux	0,00	0,00	0,00	0,00	0,00
0-5 Fonds européens	0,00	0,00	0,00	0,00	0,00
1 Sécurité	0,00	0,00	0,00	0,00	0,00
2 Enseignement, formation professionnelle et apprentissage	0,00	0,00	0,00	0,00	0,00
3 Culture, vie sociale, jeunesse, sports et loisirs	0,00	0,00	0,00	0,00	0,00
4 Santé et action sociale (hors APA, RSA et régularisation RMI)	0,00	0,00	0,00	0,00	0,00
4-3 APA	0,00	0,00	0,00	0,00	0,00
4-4 RSA – Régularisations des RMI	0,00	0,00	0,00	0,00	0,00
5 Aménagement des territoires et habitat	0,00	0,00	0,00	0,00	0,00
6 Action économique	0,00	0,00	0,00	0,00	0,00
7 Environnement	0,00	0,00	0,00	0,00	0,00
8 Transports	0,00	0,00	0,00	0,00	0,00
TOTAL	0,00	0,00	0,00	0,00	0,00

AXE 2 : ADAPTATION AU CHANGEMENT CLIMATIQUE ET PREVENTIION DES RISQUES NATURELS (1)

Type de dépense (2)		Total des dépenses (mandatées) (3)	Favorables	Défavorables	Neutres	Non cotées
0	Services généraux	0,00	0,00	0,00	0,00	0,00
0-5	Fonds européens	0,00	0,00	0,00	0,00	0,00
1	Sécurité	0,00	0,00	0,00	0,00	0,00
2	Enseignement, formation professionnelle et apprentissage	0,00	0,00	0,00	0,00	0,00
3	Culture, vie sociale, jeunesse, sports et loisirs	0,00	0,00	0,00	0,00	0,00
4	Santé et action sociale (hors APA, RSA et régularisation RMI)	0,00	0,00	0,00	0,00	0,00
4-3	APA	0,00	0,00	0,00	0,00	0,00
4-4	RSA – Régularisations des RMI	0,00	0,00	0,00	0,00	0,00
5	Aménagement des territoires et habitat	0,00	0,00	0,00	0,00	0,00
6	Action économique	0,00	0,00	0,00	0,00	0,00
7	Environnement	0,00	0,00	0,00	0,00	0,00
8	Transports	0,00	0,00	0,00	0,00	0,00
TOTAL		0,00	0,00	0,00	0,00	0,00

AXE 3 : GESTION DES RESSOURCES EN EAU (1)

Type de dépense (2)		Total des dépenses (mandatées) (3)	Favorables	Défavorables	Neutres	Non cotées
0	Services généraux	0,00	0,00	0,00	0,00	0,00
0-5	Fonds européens	0,00	0,00	0,00	0,00	0,00
1	Sécurité	0,00	0,00	0,00	0,00	0,00
2	Enseignement, formation professionnelle et apprentissage	0,00	0,00	0,00	0,00	0,00
3	Culture, vie sociale, jeunesse, sports et loisirs	0,00	0,00	0,00	0,00	0,00
4	Santé et action sociale (hors APA, RSA et régularisation RMI)	0,00	0,00	0,00	0,00	0,00
4-3	APA	0,00	0,00	0,00	0,00	0,00
4-4	RSA – Régularisations des RMI	0,00	0,00	0,00	0,00	0,00
5	Aménagement des territoires et habitat	0,00	0,00	0,00	0,00	0,00
6	Action économique	0,00	0,00	0,00	0,00	0,00
7	Environnement	0,00	0,00	0,00	0,00	0,00
8	Transports	0,00	0,00	0,00	0,00	0,00
TOTAL		0,00	0,00	0,00	0,00	0,00

AXE 4 : TRANSITION VERS L'ECONOMIE CIRCULAIRE, GESTION DES DECHETS, PREVENTION DES RISQUES TECHNOLOGIQUES (1)

Type de dépense (2)		Total des dépenses (mandatées) (3)	Favorables	Défavorables	Neutres	Non cotées
0	Services généraux	0,00	0,00	0,00	0,00	0,00
0-5	Fonds européens	0,00	0,00	0,00	0,00	0,00
1	Sécurité	0,00	0,00	0,00	0,00	0,00
2	Enseignement, formation professionnelle et apprentissage	0,00	0,00	0,00	0,00	0,00
3	Culture, vie sociale, jeunesse, sports et loisirs	0,00	0,00	0,00	0,00	0,00
4	Santé et action sociale (hors APA, RSA et régularisation RMI)	0,00	0,00	0,00	0,00	0,00
4-3	APA	0,00	0,00	0,00	0,00	0,00
4-4	RSA – Régularisations des RMI	0,00	0,00	0,00	0,00	0,00
5	Aménagement des territoires et habitat	0,00	0,00	0,00	0,00	0,00
6	Action économique	0,00	0,00	0,00	0,00	0,00
7	Environnement	0,00	0,00	0,00	0,00	0,00
8	Transports	0,00	0,00	0,00	0,00	0,00
TOTAL		0,00	0,00	0,00	0,00	0,00

AXE 5 : LUTTE CONTRE LES POLLUTIONS DE L'AIR ET DES SOLS (1)

Type de dépense (2)		Total des dépenses (mandatées) (3)	Favorables	Défavorables	Neutres	Non cotées
0	Services généraux	0,00	0,00	0,00	0,00	0,00
0-5	Fonds européens	0,00	0,00	0,00	0,00	0,00
1	Sécurité	0,00	0,00	0,00	0,00	0,00
2	Enseignement, formation professionnelle et apprentissage	0,00	0,00	0,00	0,00	0,00
3	Culture, vie sociale, jeunesse, sports et loisirs	0,00	0,00	0,00	0,00	0,00
4	Santé et action sociale (hors APA, RSA et régularisation RMI)	0,00	0,00	0,00	0,00	0,00
4-3	APA	0,00	0,00	0,00	0,00	0,00
4-4	RSA – Régularisations des RMI	0,00	0,00	0,00	0,00	0,00
5	Aménagement des territoires et habitat	0,00	0,00	0,00	0,00	0,00
6	Action économique	0,00	0,00	0,00	0,00	0,00
7	Environnement	0,00	0,00	0,00	0,00	0,00
8	Transports	0,00	0,00	0,00	0,00	0,00
TOTAL		0,00	0,00	0,00	0,00	0,00

AXE 6 : PRESERVATION DE LA BIODIVERSITE, PROTECTION DES ESPACES NATURELS, AGRICOLES ET SYLVICOLES (1)

Type de dépense (2)		Total des dépenses (mandatées) (3)	Favorables	Défavorables	Neutres	Non cotées
0	Services généraux	0,00	0,00	0,00	0,00	0,00
0-5	Fonds européens	0,00	0,00	0,00	0,00	0,00
1	Sécurité	0,00	0,00	0,00	0,00	0,00
2	Enseignement, formation professionnelle et apprentissage	0,00	0,00	0,00	0,00	0,00
3	Culture, vie sociale, jeunesse, sports et loisirs	0,00	0,00	0,00	0,00	0,00
4	Santé et action sociale (hors APA, RSA et régularisation RMI)	0,00	0,00	0,00	0,00	0,00
4-3	APA	0,00	0,00	0,00	0,00	0,00
4-4	RSA – Régularisations des RMI	0,00	0,00	0,00	0,00	0,00
5	Aménagement des territoires et habitat	0,00	0,00	0,00	0,00	0,00
6	Action économique	0,00	0,00	0,00	0,00	0,00
7	Environnement	0,00	0,00	0,00	0,00	0,00
8	Transports	0,00	0,00	0,00	0,00	0,00
TOTAL		0,00	0,00	0,00	0,00	0,00

(1) Les objectifs de transition écologique mentionnés au 1° du IV de l'article 191 de la loi du 29 décembre 2023 correspondent aux six axes de l'article 19 du règlement (UE) 2020/852 du Parlement européen et du Conseil du 18 juin 2020 sur l'établissement d'un cadre visant à favoriser les investissements durables et modifiant le règlement (UE) 2019/2088 du Parlement européen et du Conseil du 27 novembre 2019 sur la publication d'informations en matière de durabilité dans le secteur des services financiers :

Axe 1° atténuation du changement climatique ;

Axe 2° adaptation au changement climatique et prévention des risques naturels ;

Axe 3° gestion des ressources en eau ;

Axe 4° transition vers une économie circulaire, gestion des déchets, prévention des risques technologiques ;

Axe 5° prévention et contrôle des pollutions de l'air et des sols ;

Axe 6° préservation de la biodiversité et protection des espaces naturels, agricoles et sylvicoles.

L'analyse de l'impact environnemental des dépenses visées est réalisée de manière obligatoire :

- à compter de l'exercice 2024 pour l'axe 1° ;

- à compter de l'exercice 2025 pour les axes 1° et 6°.

La cotation selon les autres axes est possible, mais facultative.

(2) Les dépenses pour lesquelles la contribution aux objectifs de transition écologique est présentée obligatoirement sont celles exécutées aux comptes suivants des budgets principaux et des budgets annexes soumis à l'instruction budgétaire et comptable M57 :

- 2031 « Frais d'études »,
- 2111 « Terrains nus »,
- 2115 « Terrains bâtis »,
- 2128 « Autres agencements et aménagements de terrains »,
- 21312 « Bâtiments scolaires »,
- 21318 « Autres bâtiments publics »,
- 21351 « Installations générales, agencements, aménagements des constructions - Bâtiments publics »,
- 21352 « Installations générales, agencements, aménagements des constructions - Bâtiments privés »,
- 2138 « Autres constructions »,
- 2151 « Réseaux de voirie »,
- 2152 « Installations de voirie »,
- 21821 « Matériel et transport ferroviaire »,
- 21828 « Autres matériels de transport »,
- 2312 « Agencements et aménagements de terrains en cours »,
- 2313 « Constructions en cours »,
- 2315 « Installations, matériel et outillage techniques en cours »,
- 2317 « Immobilisations reçues au titre d'une mise à disposition en cours ».

La cotation des autres natures de dépense est possible, mais facultative.

(3) Les dépenses d'investissement pour lesquelles la contribution aux objectifs de transition écologique est présentée s'entendent comme les dépenses réelles exécutées, hors remboursement des annuités d'emprunts à l'exception des remboursements correspondant à la dette liée à la part investissement des marchés de partenariat.

IV – ÉTATS ANNEXÉS	IV
D – AUTRES ELEMENTS D'INFORMATION – LISTE DES SERVICES ASSUJETTIS A LA TVA ET NON ERIGES EN BUDGET ANNEXE	D1

LISTE DES SERVICES ASSUJETTIS A LA TVA ET NON ERIGES EN BUDGET ANNEXE

IV – ÉTATS ANNEXÉS	IV
D – AUTRES ELEMENTS D'INFORMATION – ACTIONS DE FORMATION DES ELUS AU 31/12/N	D3

ACTIONS DE FORMATION DES ELUS AU 31/12/N

IV – ÉTATS ANNEXÉS	IV
D – AUTRES ELEMENTS D'INFORMATION – ETAT RELATIF AUX RESSOURCES ET DEPENSES DE LA FORMATION PROFESSIONNELLE DES JEUNES – Annexe à l'article D. 4312-7	D4

Evolution des dépenses associées à la formation professionnelle des jeunes

	APPRENTISSAGE			ENS PRO ss statut scolaire			FORMATIONS CONTINUES en alternance			TOTAL		
	Année n	Année n-1	%	Année n	Année n-1	%	Année n	Année n-1	%	Année n	Année n-1	%
Montant	0,00	0,00	0,00	0,00	0,00	0,00	0,00	0,00	0,00	0,00	0,00	0,00

Etat des ressources de l'apprentissage

RESSOURCES	MONTANT		
	Année n	Année n-1	%
1 ^{ère} section FNDMA	0,00	0,00	0,00
2 ^{ème} section FNDMA	0,00	0,00	0,00
Dotations décentralisation (1)	0,00	0,00	0,00
Dotation indemnité comp. forfaitaire	0,00	0,00	0,00
Contribution additionnelle (2)	0,00	0,00	0,00
FSE	0,00	0,00	0,00
FEDER	0,00	0,00	0,00
FEOGA	0,00	0,00	0,00
Reversement excédent de ressources CFA (3)	0,00	0,00	0,00
Autres ressources	0,00	0,00	0,00
Total ressources externes	0,00	0,00	0,00
Effort propre de la collectivité	0,00	0,00	0,00
Total ressources	0,00	0,00	0,00

(1) Dotations au titre des lois du 7 janvier 1983 et du 23 juillet 1987.

(2) Article 37 de la loi de finances initiale pour 2005.

(3) Article R. 116-17 du code du travail.

IV – ÉTATS ANNEXÉS	IV
D – AUTRES ELEMENTS D'INFORMATION – IDENTIFICATION DES FLUX CROISES (1)	D5

1 – FLUX RECIPROQUES ENTRE LE GROUPEMENT A FISCALITE PROPRE ET LES COMMUNES (cf. la liste des opérations en annexe de l'instruction budgétaire et comptable)

SECTION	Prévisions	Réalisations – mandats ou titres	Restes à réaliser au 31/12	Solde Prévisions / réalisations
INVESTISSEMENT				
Dépenses	0,00	0,00	0,00	0,00
Recettes	0,00	0,00	0,00	0,00
FONCTIONNEMENT				
Dépenses	0,00	0,00	0,00	0,00
Recettes	0,00	0,00	0,00	0,00

2 – PRESENTATION CONSOLIDEE DU GROUPEMENT A FISCALITE PROPRE ET DES COMMUNES (après neutralisation des flux réciproques)

SECTION	Prévisions	Réalisations – mandats ou titres	Restes à réaliser au 31/12	Solde Prévisions / réalisations
INVESTISSEMENT				
Dépenses	0,00	0,00	0,00	0,00
Recettes	0,00	0,00	0,00	0,00
FONCTIONNEMENT				
Dépenses	0,00	0,00	0,00	0,00
Recettes	0,00	0,00	0,00	0,00
TOTAL GENERAL DES DEPENSES	0,00	0,00	0,00	0,00
TOTAL GENERAL DES RECETTES	0,00	0,00	0,00	0,00

(1) Cet état doit être rempli uniquement par les groupements à fiscalité propre.

IV – ÉTATS ANNEXÉS	IV
ELEMENTS DU BILAN ETAT DE VENTILATION DES DEPENSES ET RECETTES DES SERVICES D'EAU ET D'ASSAINISSEMENT – SECTION D'INVESTISSEMENT	D6.1

(COMMUNES ET GROUPEMENTS DE 10 000 HABITANTS ET PLUS, article L. 2313-1)

SECTION D'INVESTISSEMENT – DEPENSES

DEPENSES (1)		
Article (2)	Libellé (2)	Montant
	Remboursement d'emprunts et dettes assimilées	0,00
	Acquisitions d'immobilisations	0,00
	Opérations d'équipement (1 ligne par opération)	0,00
	Autres dépenses éventuelles	0,00
	Opérations pour compte de tiers (1 ligne par opération)	0,00
	Total des dépenses réelles	0,00
040	Opérations ordre transf. entre sections	0,00
041	Opérations patrimoniales	0,00
	Total des dépenses d'ordre	0,00
	TOTAL GENERAL	0,00

SECTION D'INVESTISSEMENT – RECETTES

RECETTES (1)		
Article (2)	Libellé (2)	Montant
	Souscription d'emprunts et dettes assimilées	0,00
	Dotations et subventions reçues	0,00
	Autres recettes éventuelles	0,00
	Opérations pour compte de tiers (1 ligne par opération)	0,00
	Total des recettes réelles	0,00
040	Opérations ordre transf. entre sections	0,00
041	Opérations patrimoniales	0,00
	Total des recettes d'ordre	0,00
	TOTAL GENERAL	0,00

(1) Compléter par : « Service de distribution de l'eau » ou « Service d'assainissement » dans la mesure où il faut établir un état par

(2) Détailler les chapitres budgétaires par article conformément au plan de comptes appliqué par la commune ou l'établissement

IV – ÉTATS ANNEXÉS	IV
ELEMENTS DU BILAN ETAT DE VENTILATION DES DEPENSES ET RECETTES DES SERVICES D'EAU ET D'ASSAINISSEMENT – SECTION DE FONCTIONNEMENT	D6.2

(COMMUNES ET GROUPEMENTS DE 10 000 HABITANTS ET PLUS, article L. 2313-1)

SECTION DE FONCTIONNEMENT – DEPENSES

DEPENSES (1)		
Article (2)	Libellé (2)	Montant
011	Charges à caractère général	0,00
012	Charges de personnel et frais assimilés	0,00
65	Autres charges de gestion courante	0,00
66	Charges financières	0,00
67	Charges spécifiques	0,00
68	Dotations aux provisions, dépréciations (3)	0,00
014	Atténuations de produits	0,00
Total des dépenses réelles		0,00
042	<i>Opérations ordre transf. entre sections</i>	0,00
043	<i>Opérations ordre intérieur de la section</i>	0,00
Total des dépenses d'ordre		0,00
TOTAL GENERAL		0,00

SECTION DE FONCTIONNEMENT – RECETTES

RECETTES (1)		
Article (2)	Libellé (2)	Montant
Recettes issues de la TEOM		0,00
Dotations et participations reçues		0,00
Autres recettes de fonctionnement éventuelles		0,00
70	Prod. services, domaine, ventes diverses	0,00
75	Autres produits de gestion courante	0,00
76	Produits financiers	0,00
77	Produits spécifiques	0,00
78	Reprises amort., dépréciations, prov. (3)	0,00

RECETTES (1)		
Article (2)	Libellé (2)	Montant
013	Atténuations de charges	0,00
Total des recettes réelles		0,00
042	Opérations ordre transf. entre sections	0,00
043	Opérations ordre intérieur de la section	0,00
Total des recettes d'ordre		0,00
TOTAL GENERAL		0,00

(1) Compléter par : « Service de distribution de l'eau » ou « Service d'assainissement » dans la mesure où il faut établir un état par service.

(2) Détailler les chapitres budgétaires par article conformément au plan de comptes appliqué par la commune ou l'établissement.

(3) Si la commune ou l'établissement a opté pour les provisions semi-budgétaires.

IV – ÉTATS ANNEXÉS	IV
ELEMENTS DU BILAN	
ETAT DE VENTILATION DES DEPENSES ET RECETTES DES SERVICES D'EAU ET D'ASSAINISSEMENT – SECTION DE FONCTIONNEMENT	D7.1

Cet état ne contient pas d'information.

IV – ÉTATS ANNEXÉS	IV
ELEMENTS DU BILAN	
ETAT DE VENTILATION DES DEPENSES ET RECETTES DES SERVICES D'EAU ET D'ASSAINISSEMENT – SECTION D'INVESTISSEMENT	D7.2

Cet état ne contient pas d'information.

IV – ÉTATS ANNEXÉS	IV
D – AUTRES ELEMENTS D'INFORMATION – SUIVI DES OPERATIONS AU TITRE DU NPNRU	D8.1

ETAT DE SYNTHESE PAR CONVENTION

NOMENCLATURE :

- | | |
|---|---|
| <ul style="list-style-type: none"> 14-Etudes et conduite de projet 15-Relogement des ménages avec minoration de loyer 21-Démolition de logements locatifs sociaux 22-Recyclage de copropriétés dégradées 23-Recyclage de l'habitat ancien dégradé 24-Aménagement d'ensemble 31-Reconstitution de l'offre de logements locatifs sociaux 32-Production d'une offre de logement temporaire 33-Requalification de logements locatifs sociaux | <ul style="list-style-type: none"> 34-Résidentialisation de logements 35-Actions de portage massif en copropriétés dégradées 36-Accession à la propriété 37-Equipement public de proximité 38-Immobilier à vocation économique 39-Autres investissements 41-Quartiers Fertiles-Opérations d'ingénierie et dépenses de personnel 42-Quartiers Fertiles-Opérations d'investissement |
|---|---|

(1) Ensemble des AP et AE ouverts sur l'opération, tous exercices confondus

(2) Ensemble des AP et AE engagés sur l'opération, sur l'exercice courant

(3) Ensemble des crédits décaissés ou encaissés pour l'opération, tous exercices cumulés

(4) Ensemble des crédits décaissés ou encaissés sur l'exercice budgétaire N pour la mise en œuvre de l'opération

IV – ÉTATS ANNEXÉS	IV
D – AUTRES ELEMENTS D'INFORMATION – SUIVI DES OPERATIONS AU TITRE DU NPNRU	D8.2

Cet état ne contient pas d'information.

V – ARRETE ET SIGNATURES	V
ARRETE ET SIGNATURES	A

Date d'édition : 08/04/2025

Comptable(s)

Ayant exercé au cours de la gestion

Mme Erika GUILLEE	du 03/02/2025	au 08/04/2025
Mme Béatrice POMMAREDE	du 01/01/2024	au 02/02/2025

Vu et certifié par le comptable supérieur ou son délégué qui déclare que le présent compte est exact en ses résultats.

Observations :

VASSANTHY Vassanthi (1021449491-0), Contrôleur principal des Finances Publiques

A DDFIP DES YVELINES, le 09/04/2025

Le comptable soussigné affirme véritable, sous les peines de droit, le présent compte.

GUILLEE Erika (1018158520-0), CSC des Finances Publiques de 3ème catégorie

A MANTES-LA-JOLIE, le 10/04/2025

Vu par l'ordonnateur ou son délégué qui certifie que le présent compte a été voté le par l'organe délibérant.

A , le

A Maulette, le 30 juin 2025



*Le Président,
Jean-Marie TETART*

Accusé de réception en préfecture
 078-247800550-20250626-FLUX5226062025-BF
 Date de télétransmission : 02/07/2025
 Date de réception préfecture : 02/07/2025